

Проект «Крепкая семья - сильная Россия! »

образовательный проект, посвященный году семьи в РФ



2024
ГОД СЕМЬИ

Автор-разработчик
педагог дополнительного образования
МАУДО «РГДДТ»
Королева Екатерина Анатольевна

- **Тематическое направление** – возрождение и сохранение духовно-нравственных традиций семьи (семейных отношений).
- **Актуальность выбора темы проекта** – 2024 год объявлен годом семьи в РФ.
- **Целевая аудитория:** учащиеся 5-11 лет, педагог, родители.



Цели и задачи

- **Цель** – создание условий для воспитания гармонично развитой и социально ответственной личности с учётом возрастных и индивидуальных особенностей на основе духовно-нравственных ценностей семьи.
- **Задачи:**
 - ✓ Формирование у обучающихся представлений о понятиях «семья», «члены семьи», «семейные ценности», «любовь», «доверие», «добродетель», «верность», «понимание» др.
 - ✓ Создание творческих проектов в графических и текстовых редакторах, в редакторах презентаций, в программах для программирования.
 - ✓ Совместное участие в занятиях, встречах, мероприятиях.
 - ✓ Популяризация семейных ценностей, воспитание уважения, любви, доверия, доброты, взаимопомощи в семье.

Планируемые результаты

- Проведение воспитательных «минуток», тематических бесед, тематических занятий на темы: «семья», «члены семьи», «семейные ценности», «любовь», «доверие», «доброта», «верность», «понимание», «дружба», «взаимопомощь», «семейные радости».
- Создание поздравительных открыток членам семьи к праздникам в различных программах.
- Создание творческих проектов в графических и текстовых редакторах, в редакторах презентаций, в программах для программирования.
- Создание педагогом тематических методических разработок.
- Проведение совместных занятий, встреч, мероприятий.
- Публикация полученных результатов в социальной сети ВК.



Педагогические технологии и принципы, используемые для достижения планируемых результатов

- игровая - именно в ней ребенок познает мир, получает первые умения и навыки. (ведущая деятельность – игровая);
- индивидуальная - выполнение упражнений каждым обучающимся;
- групповая - выполнение упражнений всей группой;
- организационно-развивающая - многообразие вариантов упражнений;
- мотивационная – желание доводить начатую работу до конца,
- проектная – создание проекта.

- *принцип научности и доступности*: соответствие учебного материала индивидуальным и возрастным особенностям детей;
- *принцип комплексности, системности и последовательности*: учебная деятельность связывается со всеми сторонами воспитательной работы, овладение новыми знаниями, умениями и навыками опирается на то, что уже усвоено;
- *принцип целостности, неразрывности, преемственности* в знаниях, умениях, навыках;
- *принцип вариативности* заданий обосновывает необходимость предоставления множества вариантов и способов выполнения задания и свободы их выбора;
- *принцип индивидуальности* позволяет раскрыть способности каждого учащегося;
- *принцип гуманности* реализуется через создание оптимальной среды для воспитания и образования детей.

Ресурсы, необходимые для реализации проекта

- Кадровые: педагог.
- Материально-технические: компьютер-ноутбук для каждого учащегося, компьютер совместимый с мультимедийным проектором для демонстрации материала, программное обеспечение (графический редактор, текстовый редактор, редактор презентации, браузер).



Пословицы

Слова-
ассоциации

РЕБУСЫ

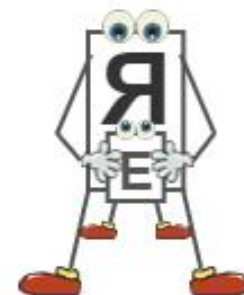
Методическая
поддержка
реализации
проекта

Происхождение
слова
СЕМЬЯ


Поговорки

Слово
дня

Без чего на белом свете
Взрослым не прожить и детям?
Кто поддержит вас, друзья?
Дружная...



Л = МЬ



100
~~О~~ НЫЙ



Происхождение слова «СЕМЬЯ»

- Слово "семья" имеет древнее происхождение: СЕМЬЕ - моё семя.
- В те времена у слова "семя" было значение род, племя.
- Русское СЕМЬ – это форма множественного числа слова СЕМЯ.
- Считалось также, что семья человека - это родственники на три колена выше и на три колена ниже его, т.е. прадедушка, дедушка, отец, Я, сын, внук, правнук - 7 человек в роду, СЕМЬ Я.
- Число СЕМЬ, как известно, обладало в старину магическими свойствами, оно означало силу и власть. Действительно, в семье человек черпает силы.
- Таким образом, магия числа СЕМЬ присутствует и в корне слова, и в его значении.

Ассоциации к слову «СЕМЬЯ»

- Дом
- Любовь
- Родители
- Дети
- Счастье
- Родные
- Очаг
- Забота
- Уют
- Тепло
- Радость
- Близкие
- Родина
- Поддержка
- Родство
- Опора
- Праздник
- Человек
- Папа
- Мама
- Кот
- Бабушка
- Племянник
- Собака
- Дедушка
- Сестра
- Брат
- Игры
- Главное
- Я
- Дерево
- Тепло
- Армия
- Походы
- Спорт
- Дача
- Телевизор
- Чтение
- Традиции
- Книга
- Самое ценное
- Помощь
- История
- Ромашка
- Блины
- Настолка
- Молодость
- Путешествия

Пословицы и поговорки о семье

В гостях хорошо, а дома лучше.

В дружной семье и в холод тепло.


Везде хорошо, но дома лучше.

Вся семья вместе, так и душа на месте.

Дом согревает не печь,
а любовь и согласие.

Дружная семья не знает печали.

Семьей дорожить — счастливым быть.



В семью, где лад, счастье дорогу не забывает.

Семья сильна, когда над ней крыша одна.

Счастье родителей — честность и трудолюбие детей.

Слово дня

Родители
Очаг
Счастье
Дом
Уют
Родные
Дети
Любовь
Забота

Поддержка
Близкие
Праздник
Тепло
Опора
Радость
Родина
Человек
Бродство

Дача
Армия
Главное
Тепло
Чтение
Телевизор
Спорт
Древо
Походы

Помощь
Ромашка
Традиции
Путешествия
Самое
Книга
ценное
Настолка
Блины
История
Молодость

Племянник
Брат
Мама
Сестра
Папа
Бабушка
Собака
Кот
Дедушка
Игры

Открытки

Рисунки

Проекты

**Проектная
деятельность
учащихся**

Презентации

Игры

Коллаж


Создание поздравительных открыток членам семьи к праздникам в различных программах




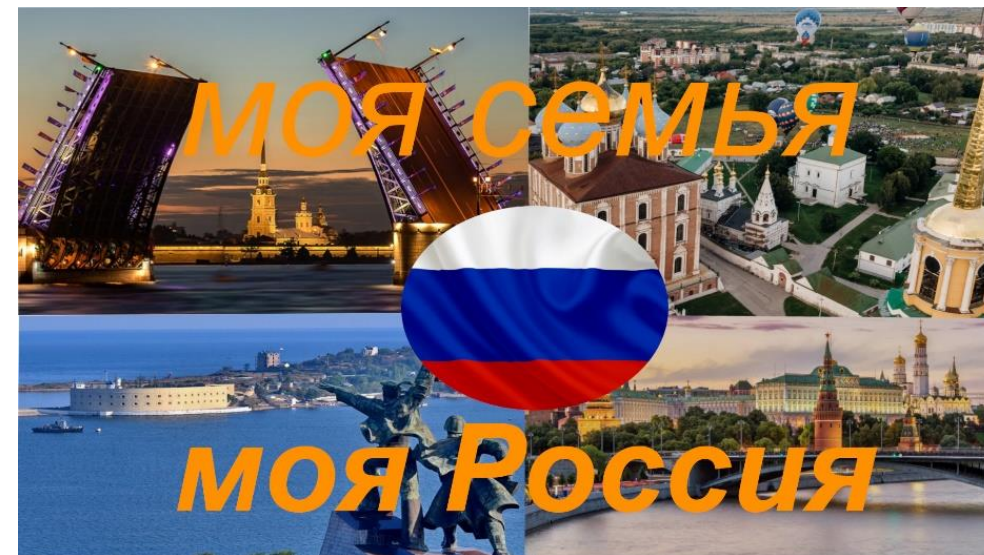




Проекты учащихся

«Коллаж «Как я помогаю своей семье»»



Проекты учащихся «Коллаж «Моя семья – моя Россия»»




Проекты учащихся

«Работа с текстом в графическом редакторе»





Выставка рисунков детей 5-7 лет «Природа и я одна семья»





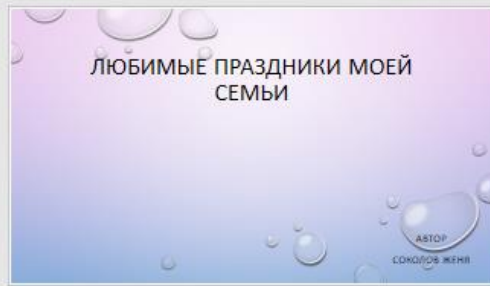
Проекты учащихся «Компьютерный рисунок «Природа наш дом»»



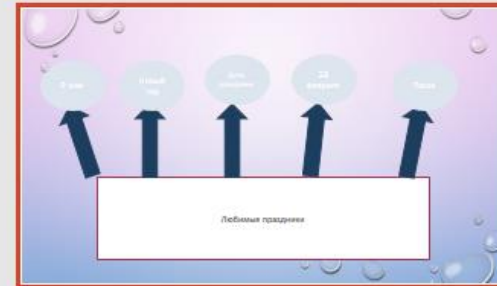
Создание творческих проектов в редакторе презентаций

Проекты учащихся «Любимые праздники нашей семьи»

2024
ГОД СЕМЬИ



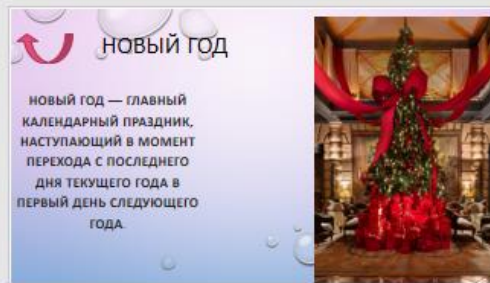
1




2



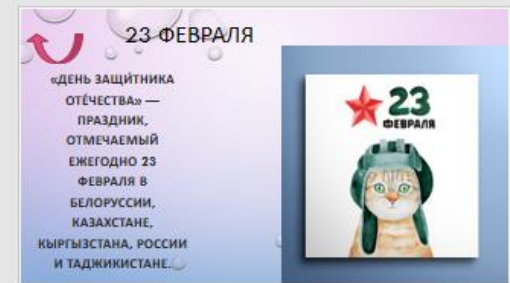
3




4



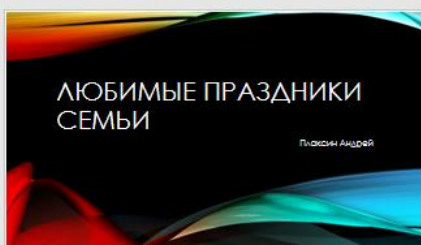
5



6



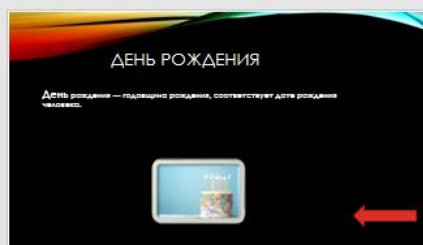
7




1



2



3



4



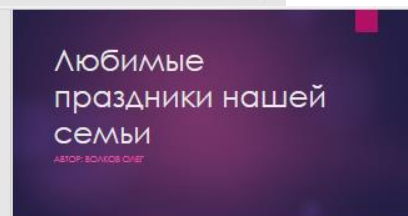
5



6



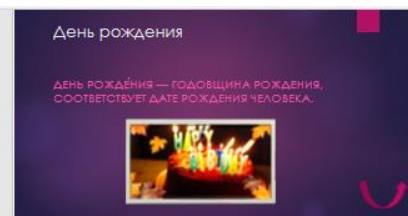
7




1



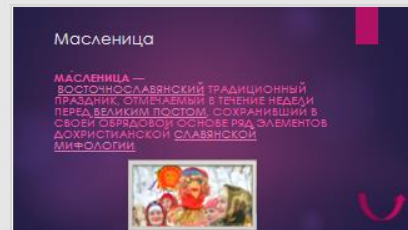
2



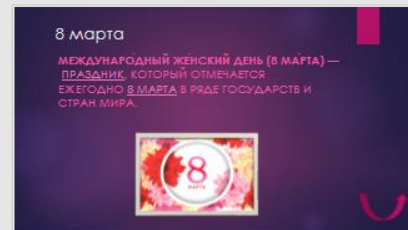
3




4



5



6




7

2024
ГОД СЕМЬИ



1



2



3



4




Проекты учащихся «Семьи разные нужны — семьи разные важны»



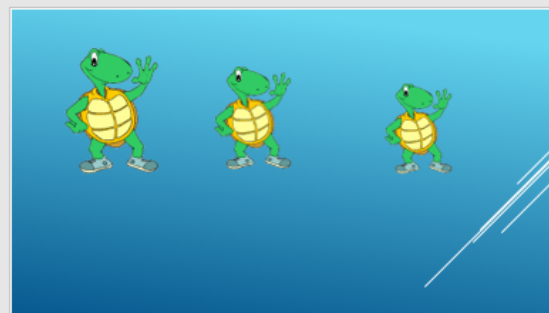
1



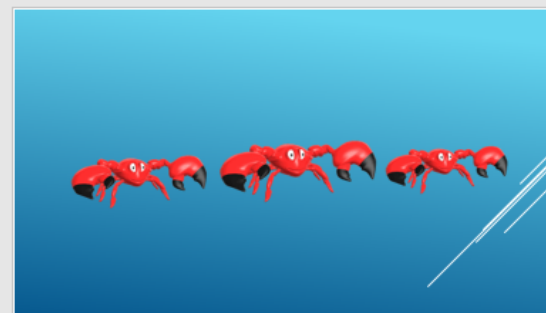
2



3



4



5



Семья лесных животных

Выполнил Кузнецов Иван
Класс 1

1

2

★

3

★

4

★

5

★

СЕМЬЯ ПОДВОДНОГО МИРА

Выполнил: Воронинцев
Эммануил
Класс:

1

★

2

★

3

★

4

★

5

★



1



2



3



4



5



6



7



8



9



10



11



12



13



14



15



16



17



18



19



20



21



22



23



24



25



26



27



28



29



Семья насекомых



Выполнил Гусев Степан



1



2



3



4



5



Проекты учащихся «Году семьи посвящается»



1



2



3



4



5



6



7



8



9



10



11

★



12



13



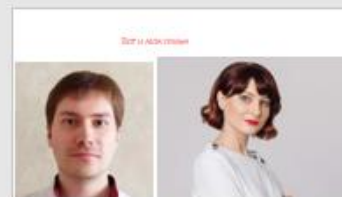
14



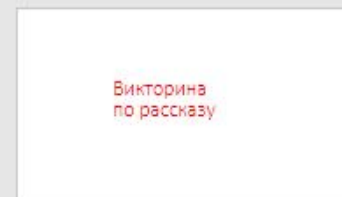
15



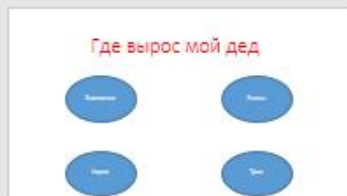
16



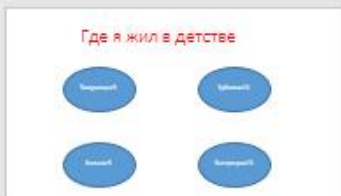
17



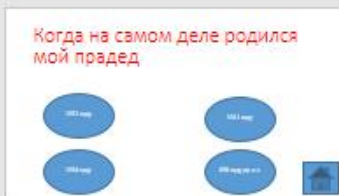
18



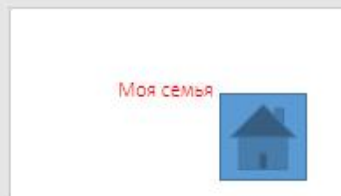
19



20



21



22



23

★



конец




1



2




3



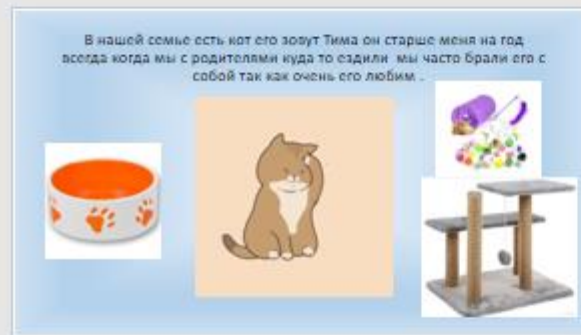
4



5



6



7




8



9






1 ★



2 ★



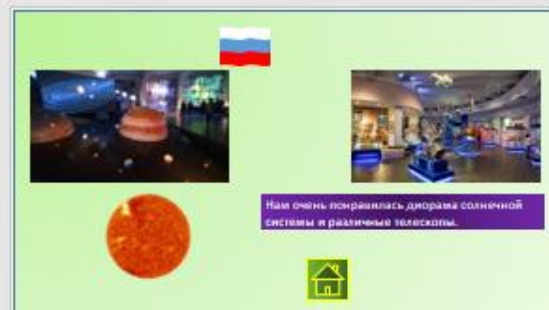
3 ★



4 ★



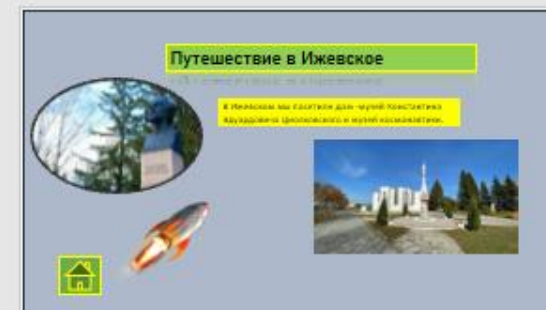
5 ★



6 ★



7 ★



8 ★



9 ★



10 ★
















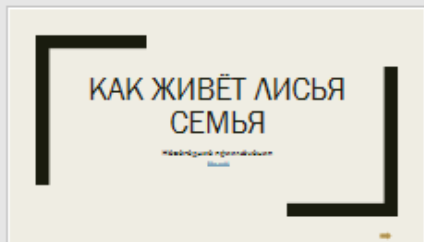
11 ★



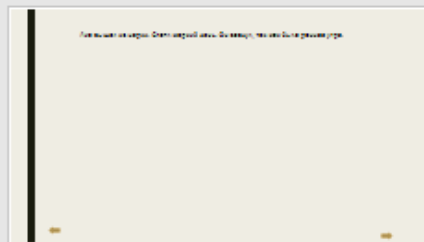
12 ★

Проекты учащихся «Викторина о семье»

<p>Семья викторина</p>  <p>начать</p> <p>Сыновья, Сестры, Братья, Младенцы</p> <p>1 ★</p>	<p>Семья викторина</p>  <p>начать с начала</p> <p>продолжить</p> <p>2 ★</p>	<p>Семья викторина</p>  <p>начать с начала</p> <p>продолжить</p> <p>3 ★</p>	<p>Семья викторина</p>  <p>начать с начала</p> <p>продолжить</p> <p>4 ★</p>	<p>Как называют обычаи, идеи, порядки, сформировавшиеся в семье за определенный интервал времени?</p> <p>семейные традиции</p> <p>правила</p>  <p>ВЫЙТИ</p> <p>5 ★</p>
<p>Что в семье всего дороже?</p> <p>Богатство</p> <p>семейное согласие</p> <p>ВЫЙТИ</p> <p>6 ★</p>	<p>Последний вопрос: Как называется праздник, в который говорится много теплых слов о матери?</p> <p>День матери</p> <p>День женщин(8 марта)</p> <p>ВЫЙТИ</p> <p>7 ★</p>	<p>правильно</p>  <p>продолжить</p> <p>8 ★</p>	<p>правильно</p>  <p>продолжить</p> <p>9 ★</p>	<p>правильно</p> <p>wow!!!</p>  <p>продолжить</p> <p>10 ★</p>
<p>неправильно</p> <p>Попробовать ещё раз</p> <p>11 ★</p>	<p>неправильно</p>  <p>Попробовать ещё раз</p> <p>12 ★</p>	<p>неправильно</p> <p>Попробовать ещё раз</p> <p>13 ★</p>	<p>спасибо за просмотр</p> <p>14 ★</p>	<p>Как называются важные бумаги и предметы, принадлежащие семье или роду и передающиеся по наследству из поколения в поколение?</p> <p>семейные традиции</p> <p>семейные реликвии</p>  <p>ВЫЙТИ</p> <p>15 ★</p>
<p>правильно</p>  <p>продолжить</p>	<p>неправильно</p>  <p>Попробовать ещё раз</p>	<p>Семья викторина</p>  <p>начать с начала</p> <p>продолжить</p>		



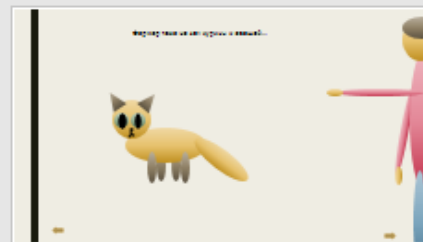
1



2



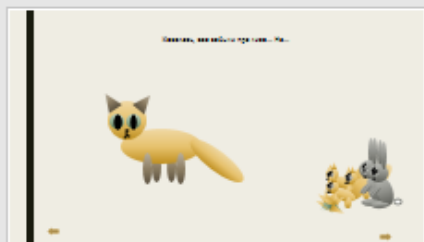
3



4



5



6



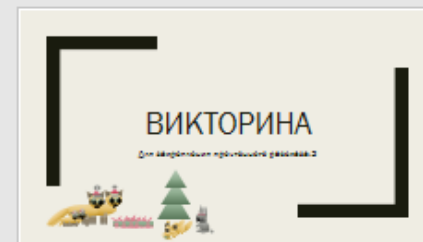
7



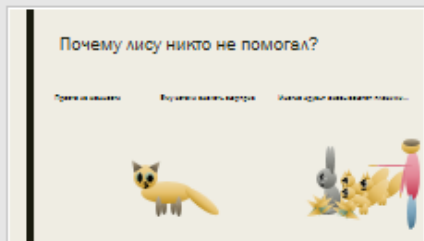
8



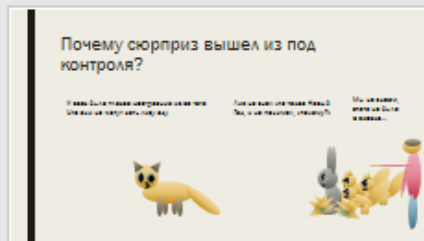
9



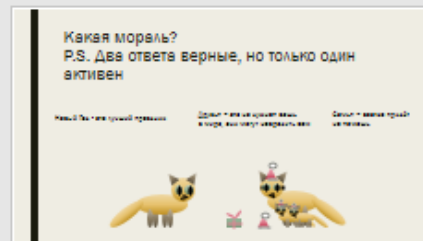
10



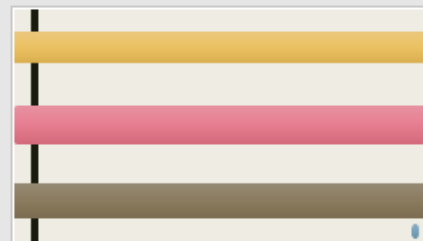
11



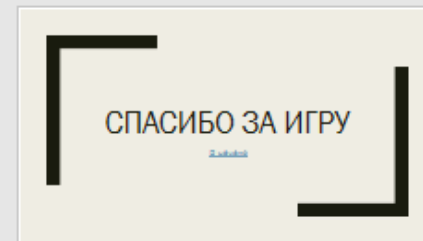
12



13



14



15



Проекты учащихся «Природа и я – одна семья» (гиперссылки и триггеры)




1



2

★

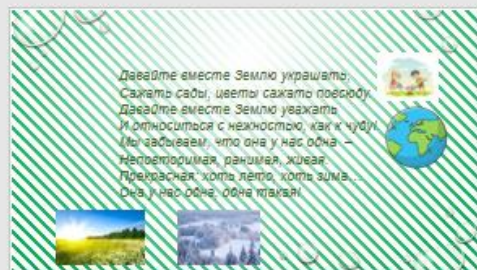


3

★



4

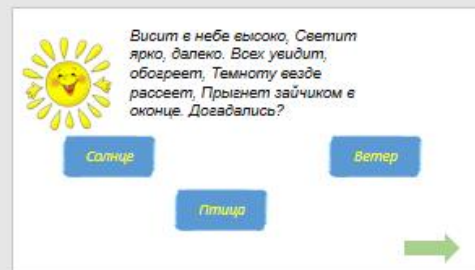


5

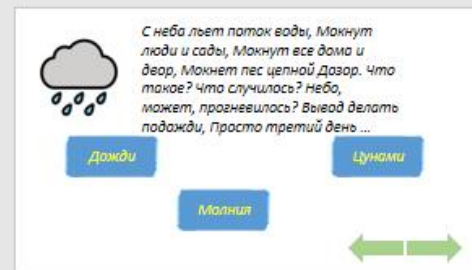
★



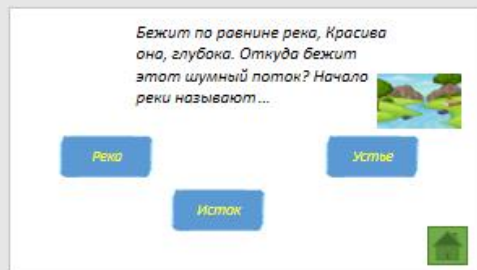
6




7




8



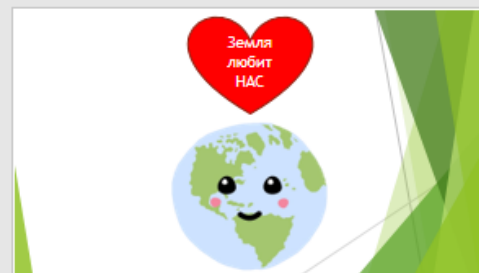
9



10




1

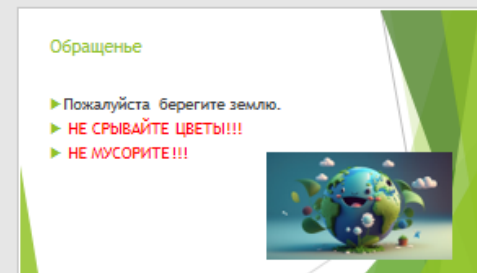


2

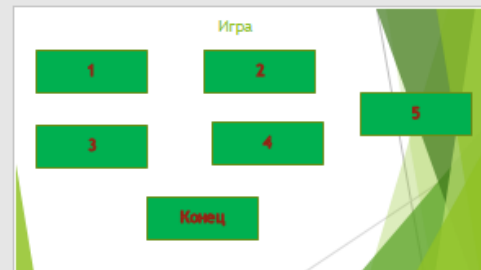
★



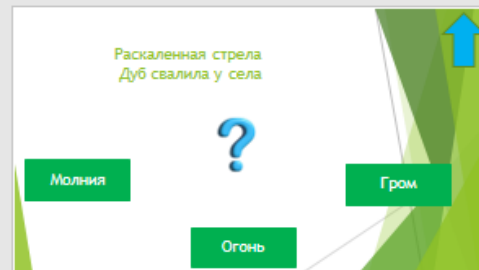
3



4

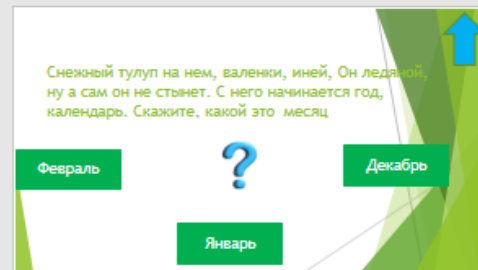


5



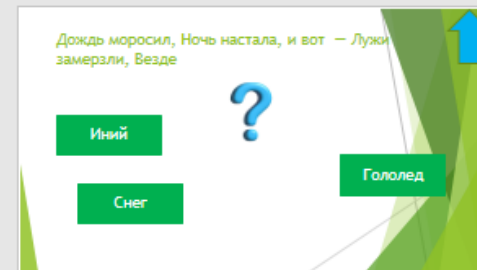
6

★



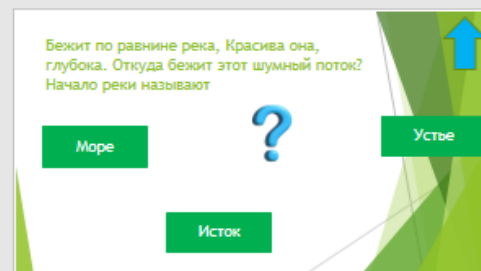
7

★



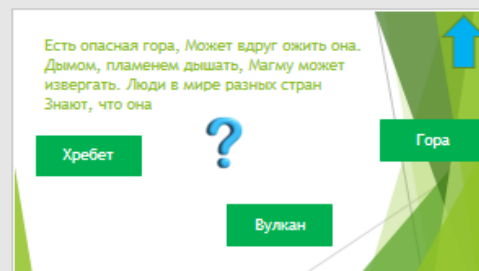
8

★




9

★



10

★



11




1

★



2

★



3

★

Создание творческих проектов в текстовом редакторе

Проекты
учащихся
«Это главное
слово - МАМА»

ЛЮБИМАЯ МАМА!

1. Ты красивая
2. Ты любимая
3. Ты умная
4. Ты лучшая
5. Ты удачливая
6. Ты солнышко
7. Ты счастливая



С днём матери



Мама ты самая красивая в
мире

Мама ты самая любимая



Мама ты самая красивая

Мама ты самая яркая

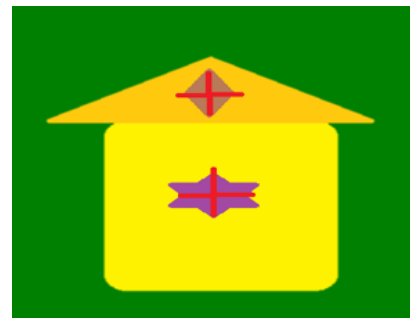
Мама ты самая прекрасная

Мама ты самая счастливая

Мама ты самая успешная

Мама я тебя люблю





Проекты учащихся «Моя любимая семья»

семья

Мой имя Егор, Я люблю свою семью



Мой папа сильный



Моя мама красивая



Мая сестра умная



Семья

Я пера, я очень люблю свою семью!



Моя мама Оля

Она любит готовить.



Мой папа Вадим. Он любит кушать.



Моя бабушка Таня. Она любит готовить



Семья

Я очень люблю свою семью.



Мой папа Дима любит футбол.



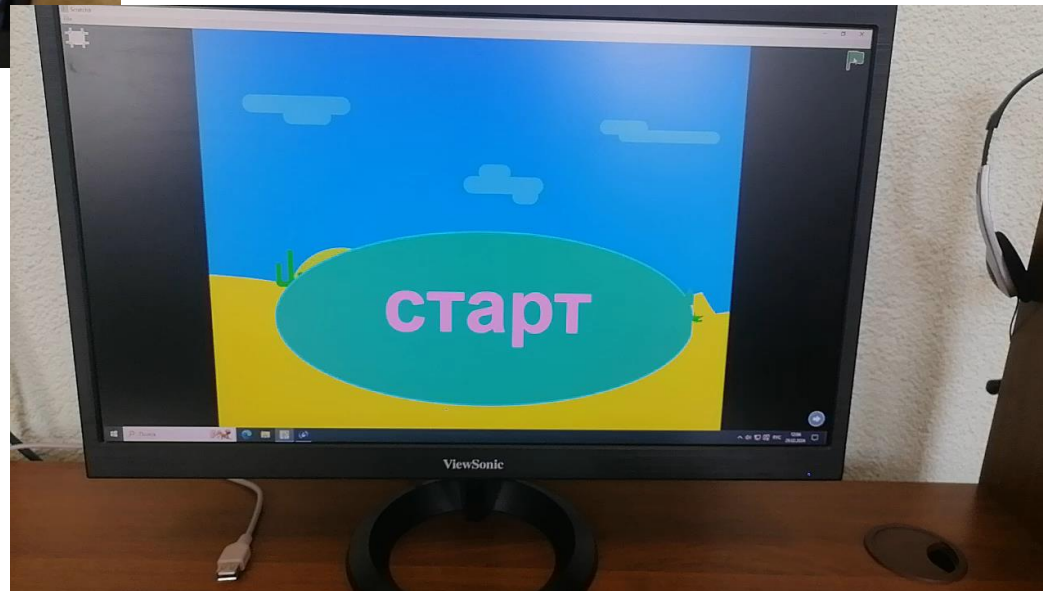
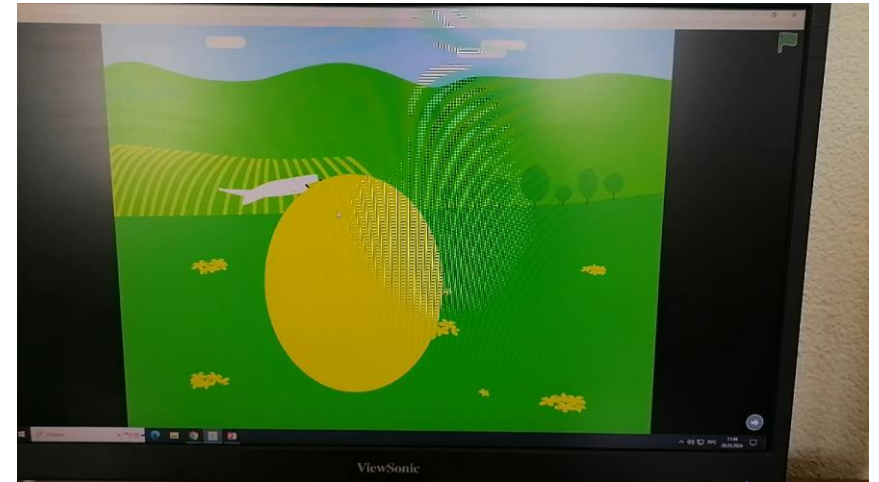
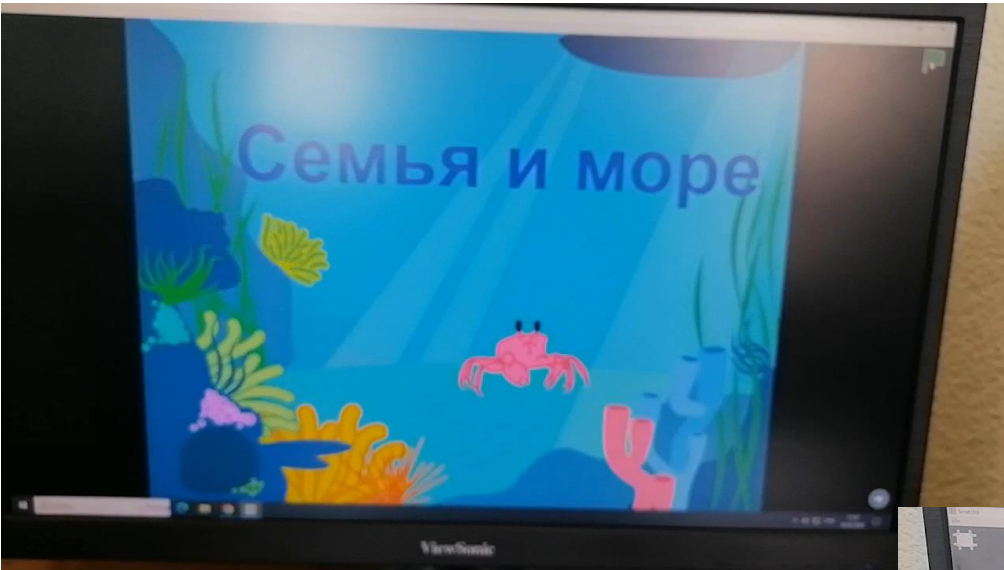
Мая мама Даша. Она любит цветы.



У меня есть брат: Миша.



Создание творческих проектов в программах для программирования



A photograph of a young boy with brown hair, wearing a grey sweater, sitting at a wooden desk in a classroom. He is focused on coloring a large flower-shaped diagram with a yellow marker. The diagram has a central circle and several petals, each containing a label. The labels visible are 'L' (Licht), 'N' (Nahrung), 'W' (Wasser), 'A' (Atmosphäre), 'K' (Klima), 'E' (Energie), 'S' (Sozial), 'O' (Ökonomie), 'P' (Politik), 'T' (Technologie), 'U' (Umwelt), and 'I' (Information). The boy is also looking at a worksheet with text. In the background, another boy is visible, also working at a desk. The classroom has wooden desks and chairs, and a computer monitor is visible in the background.



«Компас»,
«Теремок»
родители и я —
наша дружная семья!



Совместные мероприятия



Муниципальное автономное учреждение дополнительного образования
«Рязанский городской Дворец детского творчества»
Школа компьютерных знаний «Компас»



**Совместное занятие
как одна из форм
вовлечения семьи
в учебно-воспитательный процесс**

Педагог дополнительного образования
Королева Екатерина Анатольевна

Цель: вовлечение родителей в образовательное пространство учреждения дополнительного образования.

Основные задачи:

- ✓ вовлечение родителей в образовательное пространство учреждения,
- ✓ выстраивание партнёрских взаимоотношений в воспитании подрастающего поколения,
- ✓ повышение психолого-педагогической культуры родителей.

Совместные занятия


Группа в социальной сети


Открытые занятия

Групповые чаты в мессенджерах

Совместная работа с психолого-педагогической службой Дворца

Игра «Найди пару»







Про здоровье не забывай! Физкультминутку выполняй!





#Переменапользой



**Посещение
выставки**



Изучение новой темы- совместная практическая работа





Подведение итогов





Методические разработки педагога

- Пословицы-пары <https://learningapps.org/watch?v=pwacjnnj524>
- Пазл <https://learningapps.org/watch?v=pi4brfcpi24>
- Викторина о семье:
 - ❖ Сказочные семьи Викторина для старших дошкольников
https://docs.google.com/forms/d/e/1FAIpQLSdndjZ6CLK6Jgs9vDkRQCuyqGdtpZHmdfHzdgyJD9_FeLV4Rw/viewform
 - ❖ Семейная викторина
https://docs.google.com/forms/d/e/1FAIpQLSd1t46o3_0ulvEgwvXdhdIX5WsGxK80Ko3VnixSVCTbWdZXxQ/viewform

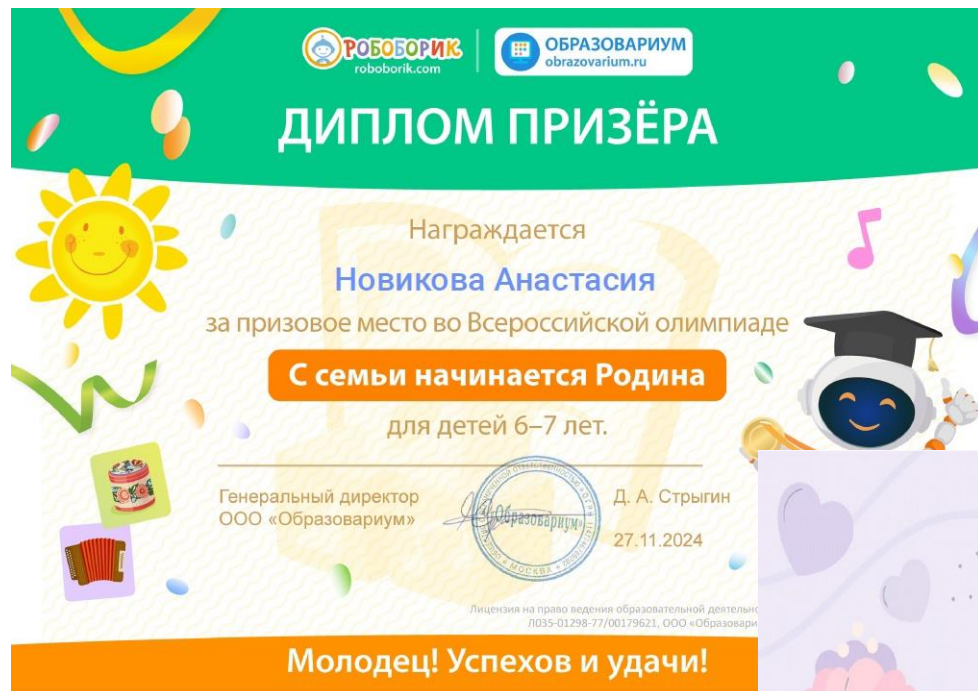
Домино «Семейные ценности»

ра	люб	овь	вер
2024 год семьи		2024 год семьи	
ность	доб	рота	дове
2024 год семьи		2024 год семьи	
рие	ува	жение	сча
2024 год семьи		2024 год семьи	
стье	милосе	рдие	друж
2024 год семьи		2024 год семьи	
ба	род	ные	за

2024 год семьи		2024 год семьи	
бота	един	ство	близ
2024 год семьи		2024 год семьи	
кий	чест	ность	Рос
2024 год семьи		2024 год семьи	
сия	предан	ность	настро
2024 год семьи		2024 год семьи	
ение	гос	ти	чело
2024 год семьи		2024 год семьи	

век	тради	ции	оч
2024 год семьи		2024 год семьи	
аг	проб	лемы	подде
2024 год семьи		2024 год семьи	
ржка	рад	ость	семей
2024 год семьи		2024 год семьи	
ный	ве		
2024 год семьи			

«Семейные» достижения





Вместо заключения



2024
ГОД СЕМЬИ

- Возрождение и сохранение духовно-нравственных традиций семейных отношений – одна из приоритетных задач Российской Федерации
- Самая главная ценность на свете – это наша семья.
- Семья и семейные ценности – это важнейший фундамент, на котором строится жизнь любого человека.
- Воспитание уважения, любви, доверия, взаимопомощи к своей семье – одна из важнейших задач каждого педагога.

Отзывы родителей



Елена Бодина

Программа отличная как и педагог. Ребенок в восторге. Спасибо вам огромное.

Хоботов Дмитрий Владимирович ★★★★★

Отличные педагоги! Ребёнку настолько нравится посещать занятия, что боится даже чуть-чуть опоздать. А для нас, родителей, практически еженедельные фотографии с весёлыми детьми на занятиях. Большое спасибо!

Юшина Светлана Сергеевна ★★★★★

Отличный курс! Творческие педагоги! Ребёнок с удовольствием посещает занятия.

Толмачев Михаил Сергеевич ★★★★★

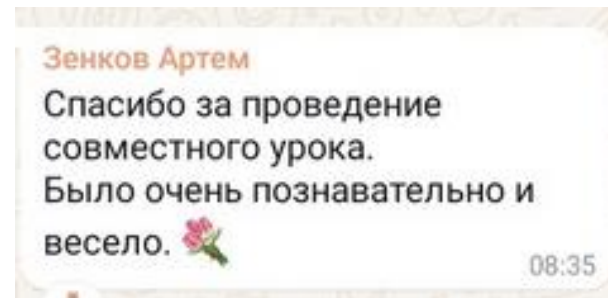
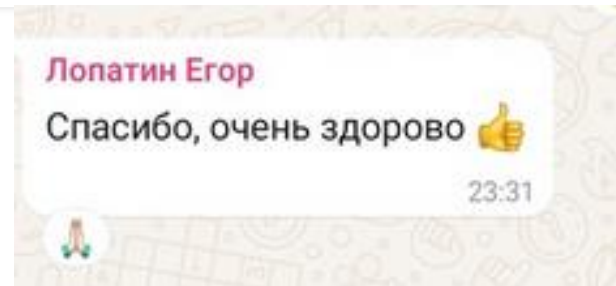
Ребенку нравится, в доступной форме учат основам компьютерной грамотности.

Мордвинова Екатерина Вячеславовна ★★★★★

Мой ребенок очень доволен занятиями у Екатерины Анатольевны, научился самостоятельно программировать игры.

Мария Владимировна Похлебаева ★★★★★

Спасибо огромное Екатерине Анатольевне за интересный подход к обучению. Была на открытом уроке и осталась довольна и могу сказать, что дети с удовольствием посещают эти курсы, полностью с нуля освоили базовые программы компьютера. Постоянно участвуют в мероприятиях и различных конкурсах. Обязательно будем продолжать обучение на следующих курсах.



Татьяна Авачёва

Прекрасно! Спасибо большое 🌟

22 окт в 20:41 Ответить Поделиться



1



Марина Рогова

Высший пилотаж! Браво родителям, детям и, конечно, педагогу! Так держать!

22 окт в 20:58 Ответить Поделиться



2



Наталья Лопатина

Спасибо, понравилось!

25 окт в 14:41 Ответить Поделиться



Дочке очень понравилось! Познавательная программа, она многому научилась.

Топоркова Мария Александровна ★★★★★

Во ДДТ занимаемся уже 3 года и каждый год, посещаем курс занятий у нашего любимого учителя - Королевой Екатерины Анатольевны. Очень рекомендуем к посещению, дети всегда очень заинтересованы, получают полезные знания и опыт, бегут на уроки с удовольствием, получают грамоты и дипломы, нам даже удалось в этом году поучаствовать в XXIII открытом конкурсе по информационным технологиям «В Содружестве с компьютером» и занять 3-е место в своей номинации. Большое спасибо за подготовку нашему педагогу-Екатерине Анатольевне. После окончания учебного года, ребёнок хочет посещать программу занятий - "Летний калейдоскоп" в июне на базе ДДТ, надеяться встретить там своих старых друзей и завести новых, ну и любимых учителей конечно.

Ермилова Оксана Федоровна ★★★★★

Спасибо Екатерине Анатольевне за занятия.

Кашаева Ольга Владимировна ★★★★★

Выражаем огромную благодарность Королёвой Екатерине Анатольевне за высокий профессионализм, умение заинтересовать и научить! Ребенок занимается с удовольствием, стремится. Занятия проходят в доброй, позитивной обстановке, дети выходят с улыбками и

Кудряшова Ольга Вячеславовна ★★★★★

Сын с нетерпением ждёт каждое следующее занятие. Екатерина Анатольевна - прекрасный педагог! Сегодня большая редкость? чтобы ребёнок приобретал новые навыки и знания без "закрепления" материала с родителями. Программирование - это не только необходимый навык, который может пригодится в будущем большинству ребят, но это и развитие логического и творческого мышления. Очень рады, что дети имели реальную, практическую возможность погрузиться в этот увлекательный мир, с которым их познакомили в понятной и интересной для них форме. Если в начале курса мы могли ещё что-то подсказывать ребёнку, то сейчас они ушли на столько далеко, что остаётся только удивляться, как за одно занятие в неделю (меньше чем за год) достичь такого прогресса. Выражаем огромную благодарность Екатерине Анатольевне и очень надеемся, что после Scratch у наших детей будет возможность осваивать под её чутким началом следующие ступени в освоении программирования (например язык python).



Олеся Коробкова

Спасибо большое, за ваш труд, терпение и огромную любовь к детям!!! Вы весь год вдохновляли их на новые свершения и Победы! До скорой встречи на новых интересных программах! 🌸



Оля Гачоля 🇷🇺

Спасибо большое педагогам за этот учебный год, полный новых знаний и открытий! ❤️❤️

25 мая в 15:31 [Ответить](#) [Поделиться](#)



❤️ 3



Екатерина Гуляева

Спасибо за все ваши труды, за душевность, за силы, вложенные в обучение детишек.

25 мая в 17:02 [Ответить](#) [Поделиться](#)



❤️ 3



Елена Шмит

Спасибо наши дорогие педагоги за ваш бесценный труд. 🌈🌸🌷

25 мая в 17:22 [Ответить](#) [Поделиться](#)



❤️ 3



Татьяна Капкина 🌸

Большое вам спасибо, дорогие педагоги! ❤️

25 мая в 19:01 [Ответить](#) [Поделиться](#)



❤️ 3



Наталья Фионкина

Спасибо 🙏💖, Вы лучшие 😊

27 мая в 16:58 [Ответить](#) [Поделиться](#)



❤️ 3



Мария Топоркова

Екатерина Анатольевна, большое спасибо Вам за ваше терпение, энтузиазм и мудрость. Под вашим руководством наши дети прошли через все трудности, преодолели их и получили отличный старт для дальнейших свершений. Искренне благодарим за вашу теплоту и заботу



Продолжение
следует...

