

# ИНСТРУКЦИЯ

## Патриотическая игра-квест «Моя Россия»

**Тематика:** патриотическая (на День России или другой праздник, посвященный РФ)

**Участники:** дети 7-12 лет

**Количество команд:** 4-6 команд

**Необходимое время:** 1,5-2 часа

**Место проведения:** Пришкольная территория / парт / школа (большие помещения, например, холл, актовый зал, спортзал и т.д.)

### Подготовка к игре

- Разметить территорию на 10 станций
- Подготовить маршрутные листы для каждой команды
- Распределить ведущих по станциям
- Подготовить призы и грамоты

### Порядок проведения

#### 1. Открытие игры (10 минут)

- Приветствие участников
- Краткий рассказ об игре
- Разделение на команды
- Вручение маршрутных листов

#### 2. Основная часть (60-70 минут)

- Команды проходят станции по своему маршруту
- На каждой станции выполняются задания
- За успешное выполнение выдаются баллы

#### 3. Закрытие (10-15 минут)

- Подсчет баллов
- Награждение команд

**Правила игры на станциях:** для каждой станции разработаны правила игры на отдельных листах с шаблонами для заданий

### Комплектация игры:

- Таблички с названиями станций (10 станций)
- Правила игры для каждой станции и шаблоны (заготовки) для выполнения заданий для каждой станции
- Маршрутные листы с названиями станций
- Маршрутные листы пустые
- Грамота для команды победителей (два варианта: самая быстрая команда и команда, набравшая наибольшее количество баллов)

**Дополнительное оборудование:** ручки/карандаши для каждой станции для ведущих, таймер для ведущих, скотч, ножницы для заготовок (шаблонов) заданий.

### Общие правила:

1. Объясните детям правила безопасности (не толкаться, бегать по станциям аккуратно и т.д.)
2. Чтобы избежать столкновения команд на одной станции необходимо следить за временем (среднее время пребывания на станции 5-7 минут)
3. За командами младшего возраста (1-2 класс) рекомендуется прикрепить 1 взрослого человека, чтобы ориентировать в квест-игре, но не помогать с заданиями

СТАНЦИЯ

**«СИМВОЛИЧЕСКАЯ»**

СТАНЦИЯ

**«ФОЛЬКЛОРНАЯ»**

СТАНЦИЯ  
**«ГЕОГРАФИЧЕСКАЯ»**

---

СТАНЦИЯ  
**«ИНТЕЛЛЕКТУАЛЬНАЯ»**

СТАНЦИЯ  
**«БЫТОВАЯ»**

СТАНЦИЯ  
**«СКАЗОЧНАЯ»**

СТАНЦИЯ  
**«КУЛИНАРНАЯ»**

СТАНЦИЯ  
**«ИСТОРИЧЕСКАЯ»**

СТАНЦИЯ  
**«БИОЛОГИЧЕСКАЯ»**

СТАНЦИЯ  
**«СОБИРАТЕЛЬНАЯ»**

# СТАНЦИЯ «СИМВОЛИЧЕСКАЯ»

## Правила игры на станции

Прибывшей команде выдается лист с картинками. Команде необходимо отметить галочкой как официальные, так и неофициальные символы России.

Официальные символы – это законодательно установленные символы, а неофициальные – это символы, которые у общества ассоциируются с Россией, но на законодательном уровне они не закреплены.

- За каждый правильный ответ, отмеченный галочкой, дается **1 балл**.
- Максимальное количество баллов – **10 баллов**, так как верных картинок только 10.
- Время выполнения - **5 минут**, по истечении времени ответы не принимаются.

**!** Для каждой команды необходимо выдавать новый лист с заданием (распечатать задание по количеству команд)

## ОТВЕТЫ НА ЗАДАНИЕ (для ведущего)



Команда \_\_\_\_\_



Команда \_\_\_\_\_





## СТАНЦИЯ «Фольклорная»

### Правила игры на станции

Прибывшей команде выдаются нарезанные начало и конец пословиц и поговорок. Всего необходимо собрать 10 пословиц и поговорок.

- За каждую правильно составленную пословицу дается **1 балл**.
- Максимальное количество баллов – **10 баллов**, так как количество пословиц – 10.
- Время выполнения - **5 минут**, по истечении времени ответы не принимаются.

**!** Рекомендуется распечатанные пословицы и поговорки заламинировать или обклеить скотчем, чтобы не помялись и не порвались. Или на распечатать второй экземпляр на всякий случай.

### Ответы

1. Родной край — сердцу рай
2. Нет в мире краше Родины нашей.
3. Человек без Родины, что соловей без песни.
4. Одна у человека мать, одна у него и родина
5. Родная земля и в горсти мила
6. На чужой стороне Родина милей вдвойне
7. Кто за Родину горой, тот истинный герой
8. Если дружба велика, будет Родина крепка
9. Если народ един, он непобедим
10. Народное братство дороже всякого богатства

## СТАНЦИЯ «Географическая»

### Правила игры на станции

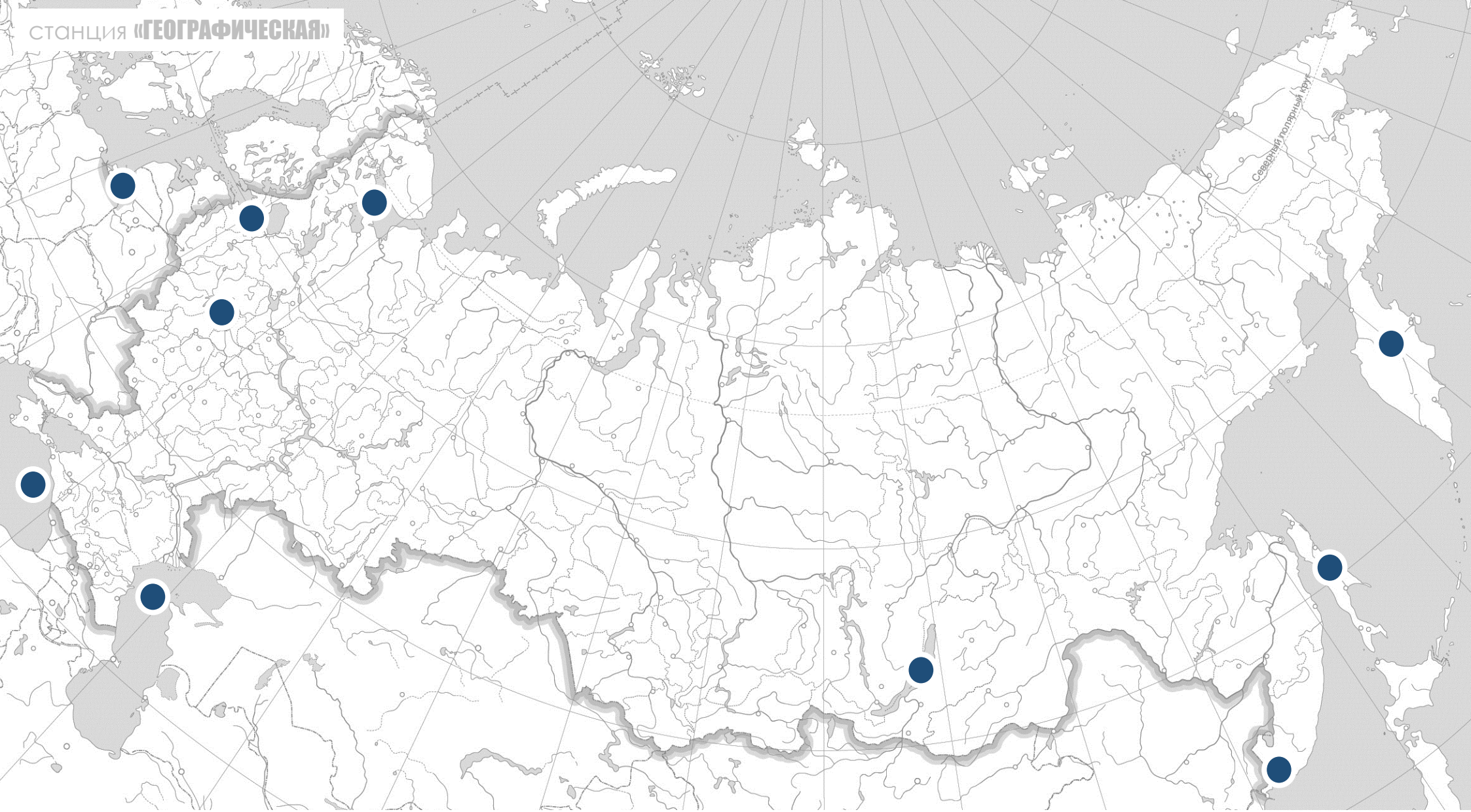
Прибывшей команде выдается контурная карта России с отмеченными точками и вырезанные названия этих точек на отдельных листочках (города, моря и т.д.). Всего 10 точек. Команде необходимо верно сопоставить название и точки на карте.

- За каждое правильное соотнесение команда получает **1 балл**.
- Максимальное количество баллов – **10 баллов**, так как количество точек – 10.
- Время выполнения - **5 минут**, по истечении времени ответы не принимаются.

**!** Рекомендуется распечатанные элементы заламинировать или обклеить скотчем, чтобы не помялись и не порвались. Или на распечатать второй экземпляр на всякий случай.



<b>Родной край ...</b>	<b>... сердцу рай</b>
<b>Нет в мире краше ...</b>	<b>... Родины нашей.</b>
<b>Человек без Родины, ...</b>	<b>... что соловей без песни.</b>
<b>Одна у человека мать, ...</b>	<b>... одна у него и родина.</b>
<b>Родная земля ...</b>	<b>... и в горсти мила.</b>
<b>На чужой стороне ...</b>	<b>... Родина милей вдвойне.</b>
<b>Кто за Родину горой, ...</b>	<b>... тот истинный герой.</b>
<b>Если дружба велика, ...</b>	<b>... будет Родина крепка.</b>
<b>Если народ един, ...</b>	<b>... он непобедим.</b>
<b>Народное братство ...</b>	<b>... дороже всякого богатства.</b>



Каспийское море

Черное море

Город Калининград

Озеро Байкал

Остров Сахалин

Город Санкт-Петербург

Город Москва

Камчатский край

Белое море

Город Владивосток

# СТАНЦИЯ «Интеллектуальная»

## Правила игры на станции

Прибывшей команде задаются вопросы о России. Ведущий читает вопрос, команда дает ответ в течение 10-15 секунд.

Для удобства подсчета баллов, рекомендуется отмечать верные ответы в таблице для каждой команды, а затем посчитать общее количество верных ответов.

- За каждый правильный ответ команде дается **1 балл**. Если ответ очень близок к правильному, на усмотрение ведущего можно присудить 0,5 баллов.
- Максимальное количество баллов – **10 баллов**, так как количество вопросов – 10.
- Время выполнения - **5 минут**, по истечении времени ответы не принимаются.

Вопросы и ответы	Ответы команд					
	1	2	3	4	5	6
<b>1. Когда отмечается День России?</b> (12 июня)						
<b>2. Как называется главный закон в России?</b> (Конституция)						
<b>3. Назовите цвета флага России.</b> (Белый, синий, красный)						
<b>4. Назовите самую высокую гору в России.</b> (Эльбрус)						
<b>5. На каком материке находится Россия?</b> (Евразия)						
<b>6. Какой город в России называют «Северной столицей»?</b> (Санкт-Петербург)						
<b>7. Как называется главная площадь в Москве?</b> (Красная площадь)						
<b>8. Какая птица является символом мира?</b> (Голубь)						
<b>9. Как называется самое глубокое озеро в мире, расположенное в России?</b> (Байкал)						
<b>10. В каком городе России проходили зимние Олимпийские игры 2014 года?</b> (Сочи)						
<b>ИТОГО БАЛЛОВ</b>						








# СТАНЦИЯ «БЫТОВАЯ»


## Правила игры на станции

Прибывшей команде ведущий показывает картинки бытовых предметов по очереди. Задача команды – сказать название предмета и для чего он применяется. Команда получает 1 балл и за правильное название и 1 балл за правильный ответ, для чего этот предмет используется.

- За каждый правильный ответ по одной картинке можно получить максимально **2 балла**. Если команда назвала только название, то команда получает 1 балл, или если только угадала, для чего – тоже **1 балл**.
- Максимальное количество баллов – **10 баллов**, так как по каждой из 5 картинок можно получить 2 балла.
- Время выполнения - **20-30 секунд на обсуждение 1 картинки**. По истечении времени переходим к другой картинке.

Для удобства подсчета баллов, рекомендуется отмечать верные ответы в таблице для каждой команды, а затем посчитать общее количество верных ответов.

	1	2	3	4	5	6
 Керосиновая лампа. Для освещения помещения.						
 Ухват (или рогац). Для доставания горшков из печи						
 Чугунный утюг. Для глажки белья.						
 Мясорубка. Для приготовления фарша из мяса, рыбы, овощей.						
 Прялка. Для прядения пряжи						
ИТОГО						





## СТАНЦИЯ «Сказочная»

### Правила игры на станции

Прибывшей команде ведущий читает интерпретацию русской народной сказки на новый лад. Дети угадывают, о какой сказке идет речь.

Для удобства подсчета баллов, рекомендуется отмечать верные ответы в таблице для каждой команды, а затем посчитать общее количество верных ответов.

- За каждый правильный ответ команде дается **1 балл**. Максимальное количество баллов – **10 баллов**, так как количество сказок – 10.
- Время на обдумывания одной сказки **15-20 секунд**.

Команды	1	2	3	4	5	6
Сказка 1						
Сказка 2						
Сказка 3						
Сказка 4						
Сказка 5						
Сказка 6						
Сказка 7						
Сказка 8						
Сказка 9						
Сказка 10						
ИТОГО						

### Сказки с ответами

1. Сказка о том, как одна булочка решила, что ей не нужны бабушка с дедушкой, и отправилась в путешествие, но встреча с одним хитрым лисом закончилась печально (**«Колобок»**).
2. Сказка о том, как один простой солдат перехитрил жадную старуху, накормив ее кашей из инструмента (**«Каша из топора»**).
3. Сказка о том, как три медведя жили в своем домике, пока к ним не забрела маленькая девочка и не навела там свой порядок (**«Три медведя»**).
4. Сказка о том, как дед и баба очень хотели ребенка и слепили его из снега, но солнышко растопило их радость (**«Снегурочка»**).
5. Сказка о том, как курочка снесла необычное яйцо, и что из этого вышло для деда и бабы (**«Курочка Ряба»**).
6. Сказка о том, как старик отправил своих сыновей искать пропавшую стрелу, и младший нашел свою судьбу на болоте (**«Царевна-лягушка»**).
7. Сказка о том, как мачеха отправила падчерицу в лес за подснежниками зимой, и кто ей помог выполнить это невозможное задание (**«Двенадцать месяцев»**).
8. Сказка о том, как старик и старуха выходили огромный овощ, который не могли вытащить сами (**«Репка»**).
9. Сказка о том, как маленькая квартира стала причиной большого переполоха (**«Теремок»**).
10. Сказка о том, как важно слушаться маму и не открывать двери страшным серым лесным жителям (**«Вол и семеро козлят»**).



## СТАНЦИЯ «Кулинарная»

### Правила игры на станции

Ведущий станции зачитывает и показывает карточку с ингредиентами, которые необходимы для приготовления блюда русской кухни. Дети должны угадать, что это за блюдо

- За каждый правильный ответ - **1 балл**.
- Максимальное количество баллов – **10 баллов**, так как количество рецептов – 10.
- Время выполнения - **20-30 секунд на обсуждение 1 рецепта**. По истечении времени переходим к другому рецепту, ответ не засчитывается.

### Ответы

1. Сельдь, свекла варёная, картофель варёный, морковь варёная, лук, майонез, яйца (**Селедка под шубой**)
2. Капуста, мясо (говядина, свинина), рис, лук, морковь, томатная паста, сметана, зелень (укроп, петрушка) (**Голубцы**)
3. Говядина, колбаса копчёная, ветчина, лук репчатый, морковь, перец болгарский, томатная паста, маслины, лимон (**Солянка**)
4. Варёная колбаса, яйца, картофель (отварной), огурцы, редис, квас или кефир (**Окрошка**)
5. Свинина на кости, свекла, капуста, морковь, лук репчатый, картофель, томатная паста, чеснок, соль, перец (**Борщ**)
6. Мука пшеничная, молоко, яйца, сахар, соль, растительное масло (**Блины**)
7. Мука, яйца, вода, фарш мясной, лук репчатый, соль, перец (**Пельмени**)
8. Свекла варёная, картофель варёный, морковь варёная, огурцы солёные, капуста квашеная, горошек зелёный, лук репчатый, масло растительное, соль, перец (**Винегрет**)
9. Мука, кефир, яйца, сахар, соль, сода, растительное масло (**Оладьи**)
10. Творог, мука, яйца, сахар, соль, растительное масло (**Сырники**)

**Сельдь**  
**Свекла варёная**  
**Картофель варёный**  
**Морковь варёная**



**Лук**  
**Майонез**  
**Яйца**



**Капуста**  
**Мясо (говядина, свинина)**



**Рис**  
**Лук**  
**Морковь**  
**Томатная паста**  
**Сметана**



**Зелень (укроп, петрушка)**

**Говядина**  
**Колбаса копчёная**

**Ветчина**

**Лук репчатый**

**Морковь**

**Перец болгарский.**

**Томатная паста**

**Маслины**

**Лимон**



**Варёная колбаса**

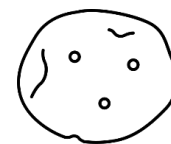
**Яйца**

**Картофель (отварной)**

**Огурцы**

**Редис**

**Квас или кефир**



**Свинина на кости**

**Свекла**

**Капуста**


**Морковь**

**Лук репчатый**

**Картофель**

**Томатная паста**

**Чеснок, соль, перец**



**Мука пшеничная**

**Молоко**

**Яйца**

**Сахар**

**Соль**



**Растительное масло**

**Мука**

**Яйца**

**Вода**

**Фарш мясной**

**Лук репчатый**

**Соль, перец**



**Свекла варёная**  
**Картофель варёный**

**Морковь варёная**

**Огурцы солёные**

**Капуста квашеная**

**Горошек зелёный**

**Лук репчатый**

**Масло растительное**

**Соль, перец**



**Мука**

**Кефир**

**Яйца**

**Сахар**

**Соль**

**Сода**

**Растительное масло**



**Творог**

**Мука**

**Яйца**

**Сахар**

**Соль**

**Растительное масло**



## СТАНЦИЯ «Историческая»

### Правила игры на станции

Ведущий выдает команде разрезанные полоски с историческими фактами. Задача детей: разложить в правильном порядке, от самого старого события, до самого нового.

- За каждый факт, который выложен правильно - **1 балл**.
- Максимальное количество баллов – **10 баллов**, так как количество фактов – 10.
- Время выполнения - **5 минут**.

**!** Рекомендуется распечатанные факты заламинировать или обклеить скотчем, чтобы не помялись и не порвались.

### Ответы

1. Создание первого русского алфавита (Кирилл и Мефодий) - 863 год.
2. Крещение Руси князем Владимиром - 988 год.
3. Основание Москвы - 1147 год.
4. Куликовская битва (битва Дмитрия Донского с татаро-монголами) - 1380 год.
5. Строительство первой железной дороги в России - 1837 год.
6. Отмена крепостного права в России - 1861 год.
7. Первая русская революция - 1905 год.
8. Победа в Великой Отечественной войне - 1945 год.
9. Первый полет человека в космос - 1961 год.
10. Принятие Конституции Российской Федерации - 1993 год.

**Создание первого русского алфавита  
(Кирилл и Мефодий)**

**Крещение Руси князем Владимиром**

**Основание Москвы**

**Куликовская битва (битва Дмитрия  
Донского с татаро-монголами)**

**Строительство первой железной дороги  
в России**

**Отмена крепостного права в России**

**Первая русская революция**

**Победа в Великой Отечественной войне**

**Первый полет человека в космос**

**Принятие Конституции Российской  
Федерации**

# СТАНЦИЯ «Биологическая»

## Правила игры на станции

Ведущий зачитывает прибывшей команде факты о растениях и животных. Дети должны ответить правда это или ложь. Ответ необходимо дать в течение 10-15 секунд.

- За каждый факт, который выложен правильно-**1 балл**.
- Максимальное количество баллов – **10 баллов**, так как количество фактов – 10.
- Время выполнения - **5 минут**.

Для удобства подсчета баллов, рекомендуется отмечать верные ответы в таблице для каждой команды, а затем посчитать общее количество верных ответов.

Вопросы и ответы	Ответы команд					
	1	2	3	4	5	6
1. У бабочки четыре крыла. (Правда)						
2. У всех деревьев есть шишки. (Ложь)						
3. У рыбы два глаза и два уха. (Ложь)						
4. У медведя зимой рождаются детёныши. (Правда)						
5. У всех растений есть цветы. (Ложь)						
6. У волка острые зубы. (Правда)						
7. У всех рыб есть жабры. (Правда)						
8. У берёзы красные листья осенью. (Ложь)						
9. У коровы 4 желудка. (Правда)						
10. У рака 10 ног. (Правда)						
ИТОГО БАЛЛОВ						


## СТАНЦИЯ «Собирательная»

### Правила игры на станции

Ведущий выдает команде разрезанные кусочки пазла с иллюстрацией Кремля, Собора и флага России. Дети на скорость должны собрать пазл.

**Распределение баллов и время выполнения за верно собранный пазл:**

Время (минут)	Баллы
1 мин. и менее	10
1.01-1.30	9
1.31-2,00	8
2,01-2,30	7
2,31-3,00	6
3,01-3,30	5
3,31-4,00	4
4,01-4,30	3
4,31-5,00	2
5,01-5,30	1
Более 5,30	0




### Готовый вид картинки

На шаблоне пазла (большая картинка формата А4 на следующем листе) указаны линии разреза. Достаточно крупные детали подойдут для детей 1-2 класса. Если в игре участвуют дети старше, то крупные детали можно еще нарезать на более мелкие.

Если в игре участвуют дети значительно разных возрастов, то рекомендуется создать две копии пазлов: одну с крупными деталями (как в шаблоне) для детей младшего возраста, а одну с более мелкими деталями для старшего возраста (крупные детали хаотично разрезать на 2 детали)

**!** Рекомендуется пазл распечатать на плотной бумаге, заламинировать или обклеить скотчем, а затем разрезать чтобы детали не помялись и не порвались.





# Маршрутный лист №1

Команда \_\_\_\_\_

№	Станция	Балл	Подпись
1	«Символическая»		
2	«Фольклорная»		
3	«Географическая»		
4	«Интеллектуальная»		
5	«Бытовая»		
6	«Сказочная»		
7	«Кулинарная»		
8	«Историческая»		
9	«Биологическая»		
10	«Собирательная»		
ИТОГО			

# Маршрутный лист №2

Команда \_\_\_\_\_

№	Станция	Балл	Подпись
1	«Географическая»		
2	«Интеллектуальная»		
3	«Бытовая»		
4	«Сказочная»		
5	«Кулинарная»		
6	«Историческая»		
7	«Биологическая»		
8	«Собирательная»		
9	«Символическая»		
10	«Фольклорная»		
ИТОГО			



# Маршрутный лист №3

Команда \_\_\_\_\_

№	Станция	Балл	Подпись
1	«Бытовая»		
2	«Сказочная»		
3	«Кулинарная»		
4	«Историческая»		
5	«Биологическая»		
6	«Собирательная»		
7	«Символическая»		
8	«Фольклорная»		
9	«Географическая»		
10	«Интеллектуальная»		
ИТОГО			

# Маршрутный лист №4

Команда \_\_\_\_\_

№	Станция	Балл	Подпись
1	«Кулинарная»		
2	«Историческая»		
3	«Биологическая»		
4	«Собирательная»		
5	«Символическая»		
6	«Фольклорная»		
7	«Географическая»		
8	«Интеллектуальная»		
9	«Бытовая»		
10	«Сказочная»		
ИТОГО			

# Маршрутный лист №5

Команда \_\_\_\_\_

№	Станция	Балл	Подпись
1	«Биологическая»		
2	«Собирательная»		
3	«Символическая»		
4	«Фольклорная»		
5	«Географическая»		
6	«Интеллектуальная»		
7	«Бытовая»		
8	«Сказочная»		
9	«Кулинарная»		
10	«Историческая»		
ИТОГО			

# Маршрутный лист №6

Команда \_\_\_\_\_

№	Станция	Балл	Подпись
1	«Собирательная»		
2	«Символическая»		
3	«Фольклорная»		
4	«Географическая»		
5	«Интеллектуальная»		
6	«Бытовая»		
7	«Сказочная»		
8	«Кулинарная»		
9	«Историческая»		
10	«Биологическая»		
ИТОГО			

# Маршрутный лист №\_

Команда \_\_\_\_\_

№	Станция	Балл	Подпись
1			
2			
3			
4			
5			
6			
7			
8			
9			
10			
ИТОГО			

# Маршрутный лист №\_

Команда \_\_\_\_\_

№	Станция	Балл	Подпись
1			
2			
3			
4			
5			
6			
7			
8			
9			
10			
ИТОГО			



# ГРАМОТА

награждается

---

**за победу в патриотической  
квест-игре «Моя Россия»**

Количество баллов \_\_\_\_\_ из 100

( \_\_\_\_\_ )



# ГРАМОТА

награждается

---

В НОМИНАЦИИ  
«Самая быстрая команда»  
в патриотической квест-игре «Моя Россия»

\_\_\_\_\_ ( \_\_\_\_\_ )

