

ПОЛОЖЕНИЕ

о проведении военно-спортивной игры «Зарница»

I. Общие положения

Общелагерная военно-спортивная игра «Зарница» (далее игра) проводится в целях духовно-нравственного и патриотического воспитания детей, их физического развития.

Настоящее положение определяет порядок участия в игре и требования к участникам.

Военно-спортивная игра проводится ежегодно в марте.

II. Цели и задачи

Целями игры являются:

- патриотическое воспитание школьников;
- разностороннее развитие молодых людей, воспитание гражданственности;
- возрождение и повышение престижа военной службы;

Задачами игры являются:

- подготовка юношей к службе в Вооруженных Силах РФ;
- углубленное изучение молодежью истории Отечества, истории Российской армии;
- создание атмосферы товарищеской взаимопомощи и выручки;
- физическое совершенствование, военно-прикладная и техническая подготовка подростков,
- психологическая подготовка к преодолению трудностей, выработка навыков и способности действовать в экстремальных ситуациях.

III. Участники игры

В Игре принимают участие учащиеся 2-10 классов (7 – 16 лет).

IV. Организационный комитет

Оргкомитет игры представляет собой коллегиальный орган, призванный осуществлять цели и задачи игры, обеспечивать условия для подготовки и проведения игры.

В состав оргкомитета (он же Штаб игры) входят: инструктора физической культуры и спорта, воспитатели, вожатые, педагоги дополнительного образования, медицинские работники.

V. Основные требования к участникам

Члены команд, участвующие в игре не должны иметь медицинских противопоказаний, должны прослушать лекцию по технике безопасности,

а также обладать теоретическими знаниями и практическими навыками по ниже следующим соревновательным дисциплинам:

1. Военно-строевая подготовка.

(Понятие строя, виды строя, строевые команды, порядок действий по ним, прохождение в строю с песней, перестроение на месте и в движении и т.д.).

2. Военно-историческая подготовка.

(Знание истории русской армии, её полководцев и военачальников, героев войн, принципы русской армии – патриотизм, гуманизм, товарищества и т.д.)

3. Общефизическая подготовка.

(Бег, подтягивание, метание гранат, и т.д. в объеме требований, предъявляемых программой по физической подготовке к учащимся)

4. Огневая подготовка.

(Стрельба из пневматического и \или\ мелкокалиберного оружия).

5. Гражданская оборона и чрезвычайные ситуации.

(Основные характеристики оружия массового поражения, действия при их применении, действия в зараженной местности, признаки стихийных бедствий, действия в зонах стихийных бедствий, сигналы помощи, сигналы воздушной тревоги, радиационной, химической и бактериологической опасности).

6. Медицинская подготовка.

(Оказание первой медицинской помощи при кровотечениях, ожогах, обморожениях, переломах, растяжениях, огнестрельных и колюще-режущих ранах, заражении оружием массового поражения; оказание помощи при стихийных бедствиях).

7. Ориентирование на местности и топография.

(Определять ориентиры по местным предметам, расстояние до них, определять стороны света, азимут; полезные (съедобные и лекарственные) растения, добыча огня, обеспечение ночлега и т.д.).

VI. Порядок проведения игры

Игра состоит из следующих этапов:

1. *Смотр строя и песни.*

Участвуют 20 человек от класса.

Командир дает команду на построение отряда: Водну шеренгу становись. Равняйся, смирно, по порядку номеров рассчитайсь.

Сдача рапорта: Главному судье соревнований, команда отряда _____ (название отряда) на смотр строя и песни построен. Рапорт сдал командир отряда _____ (ФИ).

Выполнение перестроений: на первый второй рассчитайсь, в две шеренги становись, в одну шеренгу становись, в 2 шеренги становись, на право, на лево, кругом (кроме 5 и 6 отрядов), на месте шагом марш, песню запевай.

Команда исполняет куплет и/или припев песни. После этого командир подает команду: на месте стой, разойтись.

2. *Полоса препятствий*

В полосу препятствий входят следующие испытания:

- Забор
- Бревно
- Мышеловка
- Переправа
- Газы
- Кувырок
- Метание гранаты
- Болото

3. *Ориентирование.*

Данный этап состоит из следующих станций:

- Следопыт
- Азимут
- Наблюдатели

4. *Проверка теоретических знаний.*

- Медицина: знание лекарственных трав и их применение, оказание первой медицинской помощи, сбор походной аптечки;
- ВОВ: полководцы, города-герои, государственные символы, собери пословицу.

5. *Связисты.*

6. *Выпуск боевого листа.*

Пока идут соревнования каждый класс должен подготовить «Боевой листок» о том, как проходили соревнования.

VI. Подведение итогов, награждение победителей

После окончания всех этапов судейская коллегия подсчитывает штрафные баллы каждой команды. Команда, набравшая меньшее количество штрафов считается победителем. Все участники награждаются сладкими призами.

Описание станций Ориентирование

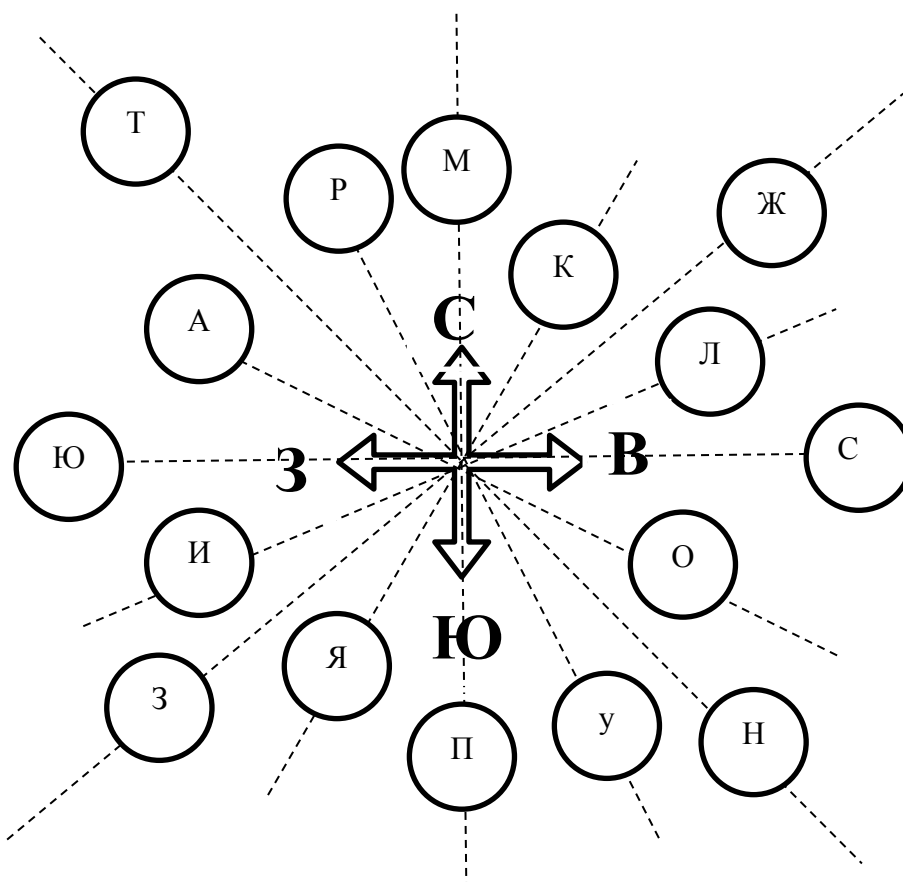
1. Следопыт

На участке местности (вспаханная земля) прокладываются 5 различных следов. Следы должны быть различные с ухищрениями. Необходимо за отведенное время определить, сколько прошло «нарушителей», какие ухищрения он применил.

2. Азимут

Азимут — это угол, отсчитанный по ходу движения часовой стрелки между направлениями на север и на ориентир.

КАПИТАН	ПРИКАЗ	АРМИЯ	ТАНК	АТАКА	МИР
30° С-В	180° Ю	300° С-З	315° С-З	300° С-З	0° С
300° С-З	330° С-З	330° С-З	300° С-З	315° С-З	240°
180° Ю	240° С-З	0° С	135° Ю-В	300° С-З	С-З
240° С-З	30° С-В	240° С-З	30° С-В	30° С-В	330°
315° С-З	300° С-З	210° Ю-З		300° С-З	С-З
300° С-З	225° Ю-З				
135° Ю-В					



Маршрутный лист

Азимут — это угол, отсчитанный по ходу движения часовой стрелки между направлениями на север и на ориентир.

Ответ _____



300° С-З	135° Ю-В	30° С-В	240° С-З	315° С-З	180° Ю	300° С-З

Маршрутный лист

Азимут — это угол, отсчитанный по ходу движения часовой стрелки между направлениями на север и на ориентир.

Ответ _____



240° С-З	180° Ю	225° Ю-З	330° С-З	30° С-В	300° С-З

Маршрутный лист

Азимут — это угол, отсчитанный по ходу движения часовой стрелки между направлениями на север и на ориентир.

Ответ _____



330° С-З	0° С	300° С-З	210° Ю-З	240° С-З

Маршрутный лист

Азимут — это угол, отсчитанный по ходу движения часовой стрелки между направлениями на север и на ориентир.

Ответ _____



300° С-З	315° С-З	30° С-В	135° Ю-В

Маршрутный лист

Азимут — это угол, отсчитанный по ходу движения часовой стрелки между направлениями на север и на ориентир.

Ответ _____



315° С-З	300° С-З	300° С-З	30° С-В	300° С-З

Маршрутный лист

Азимут — это угол, отсчитанный по ходу движения часовой стрелки между направлениями на север и на ориентир.

Ответ _____



0° С 240°	С-З 330°	330° С-З

М

К

Ж

Л

С

О

Н

У

П

Я

З

И

Ю

А

Т

Р

3.Наблюдатели

На месте, где проводится игра, руководитель предлагает участникам на протяжении 2-3 минут внимательно осмотреть местность и запомнить предметы, которые выделяются на ней. Затем отводит группу в укрытие и просит записать предметы и определить приблизительное расстояние до этих предметов.

Медицина

1.Лекарственные травы.

1-4 отряды: необходимо назвать лекарственные травы (6-7) и рассказать о применении 3х из них.

5-6 отрядам: даются картинки, необходимо сказать, какая лекарственная трава на них нарисована и про одну рассказать для чего применяется:



2.Первая помощь:

- 5-6 отряд – при порезе
- 3-4 отряд – при потере сознания
- 1-2 отряд – при открытом перелом

3.Собрать аптечку

На столе стоят медицинские препараты (вода, активированный уголь, марганцовка, салфетки стерильные бинт, перекись, йод, пластырь), их необходимо разложить к тем табличкам, где этот препарат необходим для оказания ПМП (ожог, отравление, порез).

Проверка знаний «Великая отечественная война»

полководцы, города-герои, государственные символы, собери пословицу.

1. Полководцы


Необходимо соотнести фотографии с ФИО полководца и с фактом биографии (для 1ого и 2ого отрядов)

Соотнести фотографию и ФИО полководца (для 3его и 4ого отрядов)

Соотнести ФИО и портрет 3х полководцев (для 5ого и 6ого отрядов)

		
Жуков Георгий Константинович	Рокоссовский Константин Константинович	Чуйков Василий Иванович
«Маршалом Победы»	Командовал историческим Парадом Победы в Москве.	Командовал 62-й (8-й гвардейской) армией, особо отличившейся в боях за Сталинград
		
Малиновский Родион Яковлевич	Антонов Алексей Иннокентьевич	Ватутин Николай Федорович
С его именем связаны Яско-Кишинёвская операция и освобождение Румынии.	Единственный генерал, награжденный орденом «Победа».	В штабе его прозвали «Гроссмейстером». В Красной Армии за глаза называли «Генералом от победы».


2. Города – герои



Брест



Сталинград



Ленинград (Санкт Петербург)



Москва



Одесса



Керчь



Мурманск



Севастополь

3. Государственные символы

Необходимо разложить карточки на 2 группы

<p>Государственные символы РФ</p> 	<p>Военные символы РФ</p> 
<p>Государственный флаг РФ</p> 	<p>Знамя вооруженных сил РФ</p> 
<p>Герб РФ</p> 	<p>Эмблема вооруженных сил РФ</p> 
<p>Штандарт президента РФ</p>	<p>Флаг министерства обороны РФ</p>

	
<p>Знак президента РФ</p>	<p>Знамя военно-морского флота РФ</p>
 <p>Россия – священная наша держава, Россия – любимая наша страна. Могучая воля, великая слава – Твоё достоянье на все времена!</p> <p>Славься, Отечество наше свободное, Братских народов союз вековой, Предками данная мудрость народная! Славься, страна! Мы гордимся тобой!</p> <p>От южных морей до полярного края Раскинулись наши леса и поля. Одна ты на свете! Одна ты такая – Хранимая Богом родная земля!</p> <p>Славься, Отечество наше свободное, Братских народов союз вековой, Предками данная мудрость народная! Славься, страна! Мы гордимся тобой!</p> <p>Широкий простор для мечты и для жизни Грядущие нам открывают года. Нам силу даёт наша верность Отчизне. Так было, так есть и так будет всегда!</p> <p>Славься, Отечество наше свободное, Братских народов союз вековой, Предками данная мудрость народная! Славься, страна! Мы гордимся тобой!</p>	 <p>150 стр. ордена Кутузова I ст. Идрицк. див.</p> <p>79 ск. ЗЧ.А. 1Б.Ф.</p>
<p>Гимн РФ</p>	<p>Знамя Победы</p>

4.Собери пословицу.

2-4 класс:

У страха глаза велики

Смелость города берёт

Бой отвагу любит

5-7 класс:

Где смелость, там победа

Принял присягу - покажи в боях отвагу

Для друзей пироги, для врагов – кулаки

8-10 класс:

Красна девушка косами, а солдат - орденами

В обороне стой крепко, в наступлении иди скоро

Кто за правое дело стоит, тот всегда победит

Связисты

Команда делится на 4 группы:

1 группа – шифрует сообщение, передает шифровку 2 группе

2 группа – передает с помощью азбуки Морзе шифровку 3 группе

3 группа – получает шифровку от 2 группы и передает шифр 4 группы

4 группа – расшифровывает сообщение

После этого все участники собираются на месте старта этапа.

10 класс – Пограничная застава

9 класс – Российская армия

8 класс – Ракетные войска

6-7 класс – Морской десант

4-5 класс – Марш бросок

2-3 класс – Род войск

Маршрутный лист _____

1. Смотр строя и песни

Количество баллов _____

2. Полоса препятствий 1

Этап	Место расположения	Штрафы	Итого
Забор	Около первого корпуса		
Бревно			
Мышеловка			
Переправа			

3. Полоса препятствий 2

Этап	Место расположения	Штрафы	Итого
Газы	Футбольное поле		
Перекуты			
Метание гранаты		Попадания:	
Болото			

4. Ориентирование (волейбольная площадка у леса)

Следопыт.

След	Обувь	Способ передвижения
1		
2		
3		
4		
5		

Азимут

Азимут — это угол, отсчитанный по ходу движения часовой стрелки между направлениями на север и на ориентир.

Ответ _____

300°	135°	30°	240°	315°	180°	300°
С-З	Ю-В	С-В	С-З	С-З	Ю	С-З



Наблюдатели

5. Медицина (около медпункта)

	Место расположен.	Баллы	Итого
Лекарственные травы	Около медпункта		
Оказание ПМП			
Сбор аптечки			

6. Проверка теоретических знаний о ВОВ (около библиотеки)

	Место расположен.	Ошибки	Итого
Полководцы	Около библиотеки		
Города-герои			
Символы			
Пословицы			

7. Эстафета связистов (около трибуны)

Ответ _____

Маршрутный лист _____

1. Смотр строя и песни

Количество баллов _____

2. Ориентирование (волейбольная площадка у леса)

Следопыт.

След	Обувь	Способ передвижения
1		
2		
3		
4		
5		

Азимут

Азимут — это угол, отсчитанный по ходу движения часовой стрелки между направлениями на север и на ориентир.

Ответ _____

240°	180°	225°	330°	30°	300°
С-З	Ю	Ю-З	С-З	С-В	С-З



Наблюдатели

3. Медицина (около медпункта)

	Место расположен.	Баллы	Итого
Лекарственные травы	Около медпункта		
Оказание ПМП			
Сбор аптечки			

4. Проверка теоретических знаний о ВОВ (около библиотеки)

	Место расположен.	Ошибки	Итого
Полководцы	Около библиотеки		
Города-герои			
Символы			
Пословицы			

5. Эстафета связистов (около трибуны)

Ответ _____

6. Полоса препятствий 1

Этап	Место расположения	Штрафы	Итого
Забор	Около первого корпуса		
Бревно			
Мышеловка			
Переправа			

7. Полоса препятствий 2

Газы	Футбольное поле		
Перекаты			
Метание гранаты		Попадания:	
Болото			

Маршрутный лист _____

1. Смотр строя и песни

Количество баллов _____

2. Проверка теоретических знаний о ВОВ (около библиотеки)

	Место расположен.	Ошибки	Итого
Полководцы	Около библиотеки		
Города-герои			
Символы			
Пословицы			

3. Эстафета связистов (около трибуны)

Ответ _____

4. Полоса препятствий 1

Этап	Место расположения	Штрафы	Итого
Забор	Около первого корпуса		
Бревно			
Мышеловка			
Переправа			

5. Полоса препятствий 2

Этап	Место расположения	Штрафы	Итого
Газы	Футбольное поле		
Перекрытия			
Метание гранаты		Попадания:	
Болото			

6. Ориентирование (волейбольная площадка у леса)

Следопыт.

След	Обувь	Способ передвижения
1		
2		
3		
4		
5		

Азимут

Азимут — это угол, отсчитанный по ходу движения часовой стрелки между направлениями на север и на ориентир.

Ответ _____

330°	0° С	300°	210°	240°
С-З		С-З	Ю-З	С-З



Наблюдатели

7. Медицина (около медпункта)

	Место расположен.	Баллы	Итого
Лекарственные травы	Около медпункта		
Оказание ПМП			
Сбор аптечки			

Маршрутный лист _____

1. Смотр строя и песни

Количество баллов _____

2. Медицина (около медпункта)

	Место расположен.	Баллы	Итого
Лекарственные травы	Около медпункта		
Оказание ПМП			
Сбор аптечки			

3. Проверка теоретических знаний о ВОВ (около библиотеки)

	Место расположен.	Ошибки	Итого
Полководцы	Около библиотеки		
Города-герои			
Символы			
Пословицы			

4. Эстафета связистов (около трибуны)

Ответ _____

5. Полоса препятствий 1

Этап	Место расположения	Штрафы	Итого
Забор	Около первого корпуса		
Бревно			
Мышеловка			
Переправа			

6. Полоса препятствий 2

	Место расположения	Штрафы	Итого
Газы	Футбольное поле		
Перекуты			
Метание гранаты		Попадания:	
Болото			

7. Ориентирование (волейбольная площадка у леса)

Следопыт.

След	Обувь	Способ передвижения
1		
2		
3		
4		
5		

Азимут

Азимут — это угол, отсчитанный по ходу движения часовой стрелки между направлениями на север и на ориентир.

Ответ _____

300°	315°	30°	135°	
С-З	С-З	С-В	Ю-В	



Наблюдатели

Маршрутный лист _____

1. Смотр строя и песни

Количество баллов _____

2. Эстафета связистов (около трибуны)

Ответ _____

3. Полоса препятствий 1

Этап	Место расположения	Штрафы	Итого
Забор	Около первого корпуса		
Бревно			
Мышеловка			
Переправа			

4. Полоса препятствий 2

Этап	Место расположения	Штрафы	Итого
Газы	Футбольное поле		
Перекуты			
Метание гранаты		Попадания:	
Болото			

5. Ориентирование (волейбольная площадка у леса)

Следопыт.

След	Обувь	Способ передвижения
1		
2		
3		
4		
5		

Азимут

Азимут — это угол, отсчитанный по ходу движения часовой стрелки между направлениями на север и на ориентир.

Ответ _____

315° С-З	300° С-З	300° С-З	30° С-В	300° С-З



Наблюдатели

6. Медицина (около медпункта)

	Место расположен.	Баллы	Итого
Лекарственные травы	Около медпункта		
Оказание ПМП			
Сбор аптечки			

7. Проверка теоретических знаний о ВОВ (около библиотеки)

	Место расположен.	Ошибки	Итого
Полководцы	Около библиотеки		
Города-герои			
Символы			
Пословицы			

Маршрутный лист _____

1. Смотр строя и песни

Количество баллов _____

2. Полоса препятствий 2

Газы	Футбольное поле		
Перекуты			
Метание гранаты		Попадания:	
Болото			

3. Ориентирование (волейбольная площадка у леса)

Следопыт.

След	Обувь	Способ передвижения
1		
2		
3		
4		
5		

Азимут

Азимут — это угол, отсчитанный по ходу движения часовой стрелки между направлениями на север и на ориентир.

Ответ _____

0° С	С-3	330°		
240°	330°	С-3		



Наблюдатели

4. Медицина (около медпункта)

	Место расположен.	Баллы	Итого
Лекарственные травы	Около медпункта		
Оказание ПМП			
Сбор аптечки			

5. Проверка теоретических знаний о ВОВ (около библиотеки)

	Место расположен.	Баллы	Итого
Полководцы	Около библиотеки		
Города-герои			
Символы			
Пословицы			

6. Эстафета связистов (около трибуны)

Ответ _____

7. Полоса препятствий 1

Этап	Место расположения	Штрафы	Итого
Забор	Около первого корпуса		
Бревно			
Мышеловка			
Переправа			

у страха

смелость

бой

глаза

города

отвагу

велики

берёт

любит

где

смелость

там

победа

принял

присягу

покажи

в боях

отвагу

для друзей

широги

для врагов

кулаки

красна

девушка

косами

а солдат

орденами

в обороне

СТОЙ

КРЕПКО

В НАСТУПЛЕНИИ

ИДИ

СКОРО

КТО

ЗА ПРАВОЕ

ДЕЛО

СТОИТ

ТОТ

ВСЕГДА

ПОБЕДИТ

1 отряд – Пограничная застава

2 отряд – Российская армия

3 отряд – Ракетные войска

4 отряд – Морской десант

5 отряд – Марш бросок


6 отряд – Род войск





Жуков Георгий Константинович	Рокоссовский Константин Константинович	Чуйков Василий Иванович
«Маршалом Победы»	Командовал историческим Парадом Победы в Москве.	Командовал 62- й (8-й гвардейской) армией, особо отличившейся в боях за Сталинград
Малиновский Родион Яковлевич	Антонов Алексей Иннокентьевич	Ватутин Николай Федорович
С его именем связаны Яско- Кишинёвская операция и освобождение Румынии.	Единственный генерал, награжденный орденом «Победа».	В штабе его прозвали «Гроссмейстеро м». В Красной Армии за глаза называли «Генералом от победы».





ПЕРВУ ПОДАРОКУ
ЕКАТЕРИНА ВУРАБ
АВГА 1718





Брест

Ленинград
(Санкт Петербург)

Одесса

Мурманск

Сталинград

Москва



Керчь


Севастополь



150 СТР. ОРДЕНА
КУТУЗОВА ІІ СТ.
ИДРИЦК. ДИВ.

79 СК. ЗУ.А.1Б.Ф.





Россия – священная наша держава,
Россия – любимая наша страна.
Могучая воля, великая слава –
Твоё достоянье на все времена!

Славься, Отечество наше свободное,
Братских народов союз вековой,
Предками данная мудрость народная!
Славься, страна! Мы гордимся тобой!

От южных морей до полярного края
Раскинулись наши леса и поля.
Одна ты на свете! Одна ты такая –
Хранимая Богом родная земля!

Славься, Отечество наше свободное,
Братских народов союз вековой,
Предками данная мудрость народная!
Славься, страна! Мы гордимся тобой!

Широкий простор для мечты и для жизни
Грядущие нам открывают года.
Нам силу даёт наша верность Отчизне.
Так было, так есть и так будет всегда!

Славься, Отечество наше свободное,
Братских народов союз вековой,
Предками данная мудрость народная!
Славься, страна! Мы гордимся тобой!



Порез

Отравление

Ожётг