


Каникулы

В

Простоквашино



1 класс

День 1



№1. Как Шарику узнать, какие слова относятся к «весеннему времени года?»

Найди и обведи эти слова зелёным цветом.

ДОЖДЬ МЕТЕЛЬ РУЧЕЙ СНЕЖИНКА СОЛНЦЕ ТЕЛЕФОН ЛИСТОПАД
МОРОЗ ПОДСНЕЖНИК СНЕГИРЬ ЛЕДОХОД СМОРОДИНА ГРАЧИ ЕЛЬ
СНЕГОПАД КАРТИНА КОНЬКИМАРТ СНЕГУРОЧКА ГИТАРА ЛУЖИ

№2. Помоги Шарику вставить пропущенные буквы А или Я.




ЗАПОМНИ!

Сочетания **ЧА, ЩА** пиши с буквой **А**.
Звук **Ч** всегда мягкий.

ч...сть	нач...льник	саранч...	гул...ть
ч...ша	обещ...ть	ч...сто	врач...ми
ч...шка	щ...вель	кот...та	внуч...та
дач...	печ...ль	очищ...ть	ч...йка
пищ...	ч...йник	зайч...та	обещ...ть

№3. Покажи Шарику, как ты умеешь красиво писать! Прочитай. Спиши предложение. Поставь в словах ударение.



День 2

№1. Запиши пропущенные числа:

1, 2, 3, ..., 5, 6, 7, ..., 9, 10

1, 2, 3, 4, 5, ..., 7, 8, ..., 10

№2. Помоги Матроскину решить примеры.



$4+1=$ ___

$9-3=$ ___

$10-9+1=$ ___

$5+2=$ ___

$6-4=$ ___

$10-6+3=$ ___

$2+4=$ ___

$8-1=$ ___

$8+2-10=$ ___

$8+2=$ ___

$10-4=$ ___

$9-7+3=$ ___

$4+4=$ ___

$5-3=$ ___

$6+4-9=$ ___

$5+3=$ ___

$6-6=$ ___

$6+2-1=$ ___

№3. Реши задачи.

1) Матроскин посадил 4 липы и 3 клёна. Сколько всего деревьев посадил Матроскин?

Answer:

2) У Матроскина было 8 бутылок молока. Шарик выпил 2 бутылки молока. Сколько бутылок молока осталось у Матроскина?


Answer:

3) Матроскин вымыл 10 тарелок. 4 из них глубокие тарелки, а остальные – мелкие. Сколько мелких тарелок вымыл Матроскин?

Answer:

№4.

Раскрась все цифры 7 в красный цвет, а цифры 6 – в синий. Каких цифр больше? На сколько?



День 3

№1. Помоги дяде Фёдору разделить слова для переноса.
Укажи количество слогов, букв и звуков.

Чаща - __ слог., __ б., __ зв. Дача - __ слог., __ б., __ зв.

№2. Прочитай слова, подчеркни буквы мягких согласных звуков зелёным карандашом.

Шарик, журавли, Женя, фиалки, аптека.

№3. Допиши слоги, чтобы получились имена, поставь ударение.

Ма....., Ли....., Ко....., Да.....

№4. Прочитай текст, вставь пропущенные клички животных, спиши.

В деревне Простоквашино жили кот _____ и пёс _____ . У

кота _____ была любимая корова _____ . Она давала молоко.

Скоро у коровы родился бычок _____ . Пёс _____ и

бычок _____ целыми днями бегали по лужайке.



A large rectangular area with horizontal blue lines and a vertical red margin line on the right side, intended for writing the answers to the exercises.

День 4

№1. Помоги почтальону Печкину исправить ошибки в вычислениях.



$8 + 2 = 9$

$7 + 0 = 8$

$10 - 9 = 1$

$7 - 7 = 1$

$9 - 4 = 5$

$1 + 8 = 9$

$5 + 0 = 0$

$8 + 1 = 7$

$2 + 7 = 10$

$10 - 7 = 3$

$6 - 6 = 2$

$9 - 0 = 0$

$4 + 5 = 10$

$8 - 0 = 0$

$3 + 6 = 10$

№2. Помоги почтальону Печкину сравнить числа. Поставь знаки <, >, =.

$4 \dots 0$

$1 \dots 4$

$1 \dots 3$

$2 \dots 3$

$4 \dots 3$

$0 \dots 4$

$4 \dots 2$

$1 \dots 3$

$0 \dots 2$

$4 \dots 4$

$2 \dots 1$

$0 \dots 0$

$3 \dots 2$

$2 \dots 1$

$2 \dots 4$

$1 \dots 2$

$1 \dots 3$

$3 \dots 0$

$0 \dots 1$

$2 \dots 0$

$3 \dots 4$

$1 \dots 3$

$4 \dots 2$

$1 \dots 3$

$1 \dots 3$

$2 \dots 3$

$0 \dots 4$

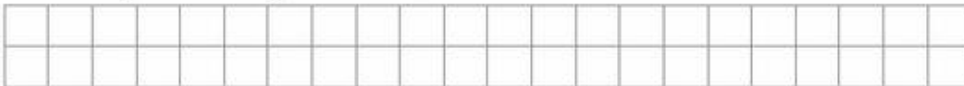
$0 \dots 3$

$3 \dots 4$

$2 \dots 1$

№3.

Начерти отрезок 9 см.



Начерти отрезок на 1 см длинней.



№4. Помоги почтальону Печкину раскрасить картинку.



1-коричневый.

2-серый.

3-жёлтый.

4-синий.

5-красный.

6-чёрный.


День 5

№1. Помоги Маргарите Егоровне записать соседей букв в алфавите.

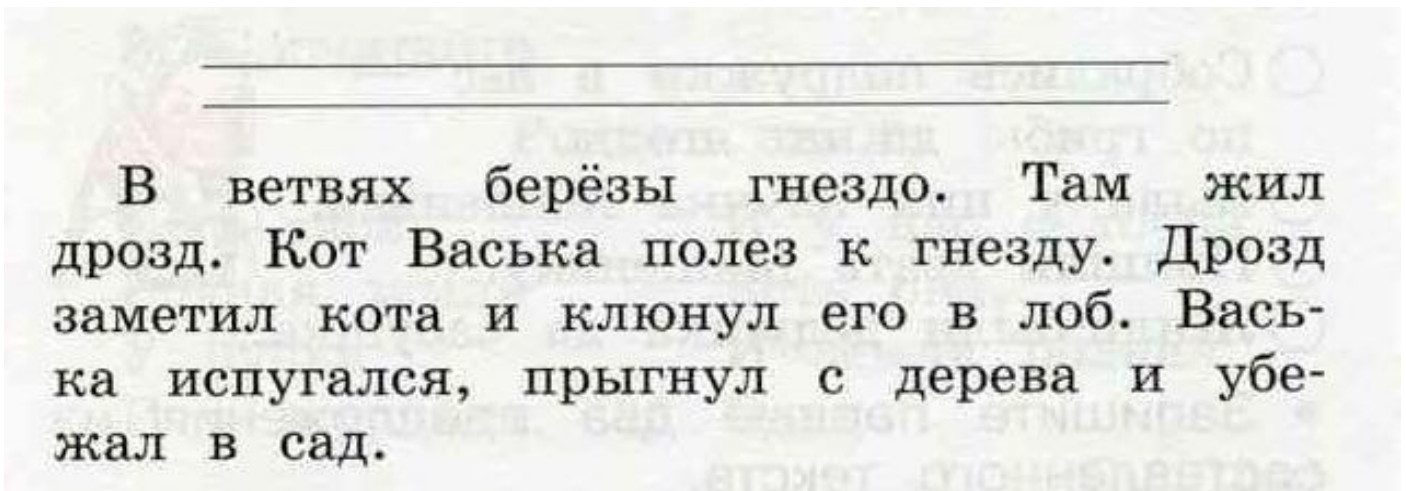
А ... В, Г ... Е, Ё ... З, И ... К, Л ... Н,
О ... Р, С ... У, Ф ... Ц, Ч ... Щ,
Ъ ... Ъ, Э ... Я.



№2. Помоги Маргарите Егоровне составить предложение.
Запиши его.



№3. Прочитай. Придумай к тексту заголовок. Запиши его.




Всего в тексте ___ предложений.

№4. Помоги Маргарите Егоровне раскрасить схемы.

розы	зайка	зима	звук
зонт	узел	залив	закат

День 6

№1. Помоги Вере Павловне и Таме собрать конфеты с одинаковым результатом.



№2. Помоги Таме и Вере Павловне дорисовать и раскрасить кота.

