

Конспект занятия в подготовительной логопедической группе по теме «Русская изба»

Цель:

-познакомить детей с жизнью, бытом и творчеством русского народа, приобщать к народным традициям и обычаям.

Задачи:

- познакомить детей с избой-жилищем крестьянской семьи, с предметами русского быта (печь, прялка, люлька и т.д.);
- познакомить с «бабьим» кутом и кухонными принадлежностями, которые там находились: кочерга, ухват, чугунок, горшок, крынка, сито, самовар;
- обогатить словарь детей народными пословицами, поговорками, загадками, новыми словами;
- воспитывать любознательность, интерес к истории и традициям своего народа, расширять кругозор детей;
- развивать художественно-творческие способности детей.

Ход. Дети стоят в кругу.

В:- Ребята, я рада вас видеть. А вы знаете, как можно поздороваться при помощи жестов? (*дети показывают*)

У каждого народа существуют свои обычаи приветствовать друг друга.

Встречаясь, люди желают друг другу добра и благополучия, хорошего дня или успехов в труде.

-А что обозначает слово «здравствуйте»? (*ответы детей*)

В:- Здравствуйте, означает «*будьте здоровы, живите долго*». Сегодня мы с вами отправимся в путешествие вовремя, когда жили наши прапрабабушки и прапрадедушки.

Дети входят в русскую избу

- Очень давно наша страна звалась Русью.

- А, вы знаете, почему Русь деревянной называли? (*ответы детей*)

- Россия – страна лесная, деревом богатая.

- А из чего люди раньше могли построить себе дом? Из какого дерева? Сейчас я загадаю загадку, а вы попробуйте отгадать:

«Есть у родственницы елки

Не колючие иголки,

Но, в отличие от елки,

Опадают те иголки» (*лиственница*)

- Почему же из лиственницы строили дома?


Потому что, когда лиственница намокает, она становится прочнее и крепче, почти как камень. Такой дом будет стоять долго, не будет гнить. Но строили дома и из сосен, а нижние бревна старались класть из лиственницы.

В таком доме воздух всегда пахнет смолой. Особенно в ней хорошо тепло зимой, когда за окном мороз да вьюга.

Люди строили себе жилища из брёвен. Такие дома называли избами или срубами, потому что их рубили (*строили*) топорами.



«Выбор» лунки



Строительство избы. Литография 2-й трети XIX в.

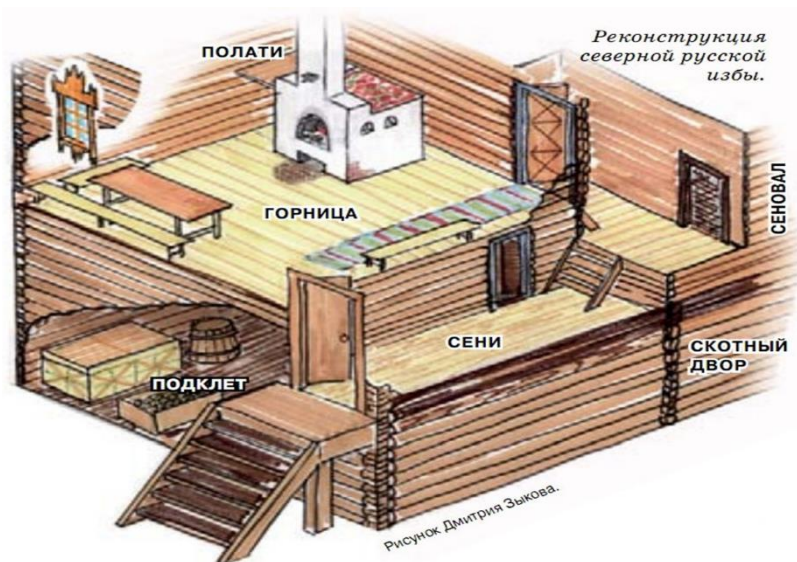


UkraineBuild

Приметы и суеверия

1. Под каждый угол венца клали клочок шерсти (*чтоб дом был тёплый*), монетки (*для богатства и благополучия*), ладан (*для святости*).
2. В стене или в крыше нового дома проделывали отверстие, чтобы из него выходили все беды и напасти.
3. Когда строительство было завершено, в дом пускали кошку или курицу с петухом, которые определяли, можно ли здесь жить.

И всё в ней было сделано из дерева: пол, потолок, стены, мебель. Изба состояла из большой комнаты, поделённой на перегородки. Или как раньше говорили на куты. (*показ картинок*)



Реконструкция северной русской избы.

Рисунок Дмитрия Зыкова.

-Отгадайте загадку.

Стоит Матрёна, здорова, ядрёна,

Пасть открывала, что дають глотала (печь).

-Самой главной в деревенской избе была печь, она размещалась с право от входа «Дом без печки – нежилой дом», - говорили в народе.

Печь - это сердце дома. «Кормилицей», «матушкой» ласково называли печь крестьяне, ведь она и в самом деле кормила людей – в ней пекли хлеб, варили кашу, щи, картошку... От жарко протопленной печи в доме становилось тепло и уютно даже в самую лютую зимнюю стужу. На печи спали младшие дети и старики, сушили одежду и даже мылись.

Были печи с трубой, которая выходила на крышу. Такая печь топилась по белому, и в избе не было дыма.



Были в избах и печи, которые топились по- чёрному. Трубы не было, и дым выходил через отверстие в потолке на чердак, а затем на улицу. Избы в которых топились печи по- чёрному назывались «курные» или «черные», из-за копоти от дыма, и такие печи перестали делать, после того, когда научились делать русские печи. (показ картинки).

Печка – деревенская кормилица.
- Чем же могла печь накормить своих хозяев? (Ответы детей)



-Между печью и стеной дома было место, которое называли «**бабий кут**» или **куток** - это угол, который отделяли от остальной избы цветной занавеской. Как встанет поутру хозяйка, так первым делом начинает растапливать печку, варить еду, печь хлеб, прясть, шить. Там же на крюке, забитом в потолок, висела колыбелька для самого маленького в семье.



Наши предки сочинили много колыбельных песен. При укачивании ребенка мама пела ему колыбельную песню.

-Кто знает колыбельные песни?

Котя, котенька – коток,
Котя, серенький хвосток!
Приди, котя, ночевать,
Нашу деточку качать.

Баю-баю, баю-бай,
Ты скорее засыпай!
Баю-баю, баю-бай,
Ты скорее засыпай.
Баю-баю, баю-бай!
Ты, собачка, не лай,
Белолопа, не скули,
Мою детку не буди.

- Где находился в избе «бабий кут»? (*Ответы детей*)

Показ «Старинная русская посуда».

- Что это? (*Посуда.*)

- На Руси домашнюю посуду называли «*утварью*». Домашняя утварь – горшки, кринки, миски, блюда, ковши, чугушки и т.д. использовалась для хранения и приготовления пищи.



- Хватит молча гостевать - пора загадки отгадать. Я буду загадывать загадки, а вы постарайтесь найти отгадки в нашей избе.

«Выпускает жаркий пар
Древний чайник...» (*Показ самовара*)



- За самоваром собиралась вся большая крестьянская семья, пили горячий чай с медом, с пирогами и блинами. Самовар стал символом добра, домашнего уюта и семейного покоя.

«Всех кормлю с охотою,
А сама «безротая» (*ложка*)

- В крестьянской семье у каждого члена семьи была своя ложка, которую вырезали из дерева. И в гости тоже всегда ходили со своей ложкой. Даже поговорку сложили «*Запасливый гость без ложки не ходит*». Ложкой не только ели, на ложках можно было играть и пускаться в пляс. Давайте и мы с вами попробуем поиграть на ложках, да потанцевать под народную музыку.

Дети под народную музыку придумывают и выполняют танцевальные движения, играя на ложках

«Что хозяйка в печку ставит,
Кто из вас, ребята, знает?» (*чугунок, показ чугунок*)

- Это чугунок. Он незаменим был в хозяйстве. По весу он тяжёлый, так как сделан из чугуна, особого вида металла, который мог выдержать любой огонь и никогда не бился.

- Как же можно было достать из печи горячий горшок? Здесь был нужен другой помощник. Слушайте про него загадку.

«Не бык, а бодает,
Не ест, а еду хватает,
Что схватит – отдаёт,
А сам в угол идёт (*ухват*)

- Возле русской печи всегда стоял ухват, которым хозяйка доставала горячие горшки со щами и вкусной кашей. Хотите попробовать, легко ли было хозяйюшке?

Дети пробуют достать из печи ухватом чугунок.

- Но не только в чугунке готовили пищу в старину. У чугунок был соперник. Угадайте, кто?

«Был я копан, был я топтан,
Был на пожаре, был на базаре,
Сколько было сил, всю семью кормил.
Сам терпел – ничего не ел.
Сделался стар – пеленаться стал» (*горшок*)

- *Горшок* — прямой предшественник кастрюли, супницы, сахарницы, чайника, контейнера для хранения. В горшке варили супы, каши, кипятили воду, тушили мясо, хранили крупу, муку, масло. В них некисло молоко, не заводились жучки. Они были разных размеров, различались и по внешней отделке.

«Новая посудина, а вся в дырках» (*сито*)

- Ситом сеяли муку, и тогда тесто на пироги получилось очень пышным и мягким.

Дети пробуют просеять муку через сито.

«Что за барыня такая?
В гребень шерсть она берет,
Тонкой ниточкой пушистой
Деткам пряжу отдает?» (*прялка*)



-Зимними долгими вечерами хозяйка на ней пряла нитки. А из ниток затем вязали теплые вещи.

Наручном ткацком станке ткали холсты, затем кроили и шили одежду.



Показ слайда –
«Сундук».

- Как называется этот предмет?
- Для чего он был нужен? *Ответы детей.*
- В сундуке русские люди хранили одежду, ткани, ценные вещи.

Сундуки, ларцы, шкатулки, скрины – богато украшались, их разрисовывали красками. В сундуках хранили так же приданое для девочек: подушки, одеяла, перины, полотенца, домашнюю утварь или посуду.

- Напротив, печки, наискосок от нее место *«Красного уголка»*. *«Красный» - значит «красивый»*. (показ картинки)

Красный угол – самое чистое, светлое и нарядное место во всем крестьянском доме. Здесь на особой полочке – божнице (*«где боги стоят»*) – у верующих крестьян всегда стояли домашние святыни – иконы (*изображения Бога и почитаемых святых*). Их называли еще образами. Входя в дом, гость обязательно снимал шапку и крестился на образа, а затем кланялся, приветствуя хозяев. Этим гость показывал, что пришел в дом с добром, плохого не замышляет:



«Доброму гостю – особая честь».

Его приглашали *«откушать хлеб-соль»* и сажали за стол на самое почетное место у икон, рядом с хозяином.

По русскому обычаю стол должен стоять в Красном углу, ведь еду – хлеб наш насущный – человеку посылает Бог, а стол – это Его ладонь. За столом собиралась вся семья. У каждого было свое место. За столом нельзя было громко разговаривать, смеяться, стучать по столу. Хозяин дома во время семейной трапезы сидел под образами. А если кто-то из детей вел себя чересчур шумно, то получал в наказание деревянной ложкой по лбу. (показ картинки)


В крестьянских семьях принято было есть из одной большой плошки. Поэтому привыкли русские люди готовить еду сразу на всех. Отсюда пироги, большие по размеру, котор изначально не резались, а отламывались каждым членом семь большой кусок доставался мужчине хозяину (отцу, деду), потом куски поменьше отламывали сыновья, пос них – женщины, маленькие же ломт пирога доставались детям. Естественно, что такое употреблен пирога было не совсем удобным, и хозяйки начали формировать небольшие по размеру пирожки с начинкой. Такие пирожки удобно было есть, их брали с собой в поле,



В: - В будние дни изба выглядела довольно скромно. В ней не было ничего лишнего: стол стоял без скатерти, стены без украшений. В праздничный день изба преображалась: стол выдвигался на середину, накрывался скатертью, на полки выставлялась праздничная утварь.



Освещали избы лучинами – щепками, нарезанными из осинового полена



Потом появились сальные и восковые свечи. Восковые свечи были очень дорогими – их зажигали только по праздникам.

- Много у хозяйки в избе было работы, трудно ей приходилось. А после работы – можно и отдохнуть. Раньше после тяжелого трудового дня – любили люди устроить какую-нибудь веселую забаву, да под музыку.

- А вы хотите поиграть? «Ручеек» - это тоже старая русская-народная игра.

Дети под народную музыку играют в ручеек.

В: - Вот и подошла к концу наша встреча со стариной.

- Вам понравилась экскурсия в дом наших далеких предков - славян?

- Давайте вспомним, что находилось в русской избе?

- Печь, «Бабий угол», «Святой угол», «Красный угол».

- Какие предметы русского быта вы запомнили?

- Прялка, колыбель, сундук, кочерга, ухват.

Жизнь наших предков была тяжелой, но интересной, поэтому знакомство с жизнью русских людей продолжится на следующих занятиях.

