



ИСПОЛЬЗОВАНИЕ ЭЛЕКТРОННОЙ ЦИФРОВОЙ СИСТЕМЫ «МЭО» В РАБОТЕ С ДЕТЬМИ

Методист
МАДОУ «Детский сад
«Театр на Звезде» г. Перми
Любовь Петровна Колчанова
8904 84 133 72

Ноябрь 2020 года

ЧТО НЕОБХОДИМО ДЛЯ ЗАНЯТИЙ С МЭО

Для использования «Мобильного Электронного Образования» достаточно иметь:

- одно из устройств (планшет, компьютер, ноутбук, интерактивную панель/доску, интерактивный стол) с браузером и доступом в интернет
- персональный логин и пароль для авторизации в онлайн-системе «МЭО»

Никаких дополнительных установок специальных программ не требуется, система работает из браузера, подключаясь к образовательному «облаку»

Включение в сетку (на данном этапе) НОД[^] также в зависимости от ваших условий и возможностей педагога

- Ежедневно
- 1 раз / 2 раза в неделю
- 2-3 раз в месяц и т.д.

ЧТО ЕСТЬ В НАШИХ УЧРЕЖДЕНИЯХ

Используемое оборудование:

- Smart-доски, Smart-стол, ноутбуки, планшеты, экран, проектор, интерактивные доски, интерактивный стол, телевизор, интерактивные панели.

Используемые помещения:

групповые, компьютерный класс, кабинет доп. образования, музыкальный и спортивный залы, кабинет робототехники, помещение игротеки, кабинеты методический и педагога психолога.

ВЫСОКОСКОРОСТНОЙ ИНТЕРНЕТ!!!

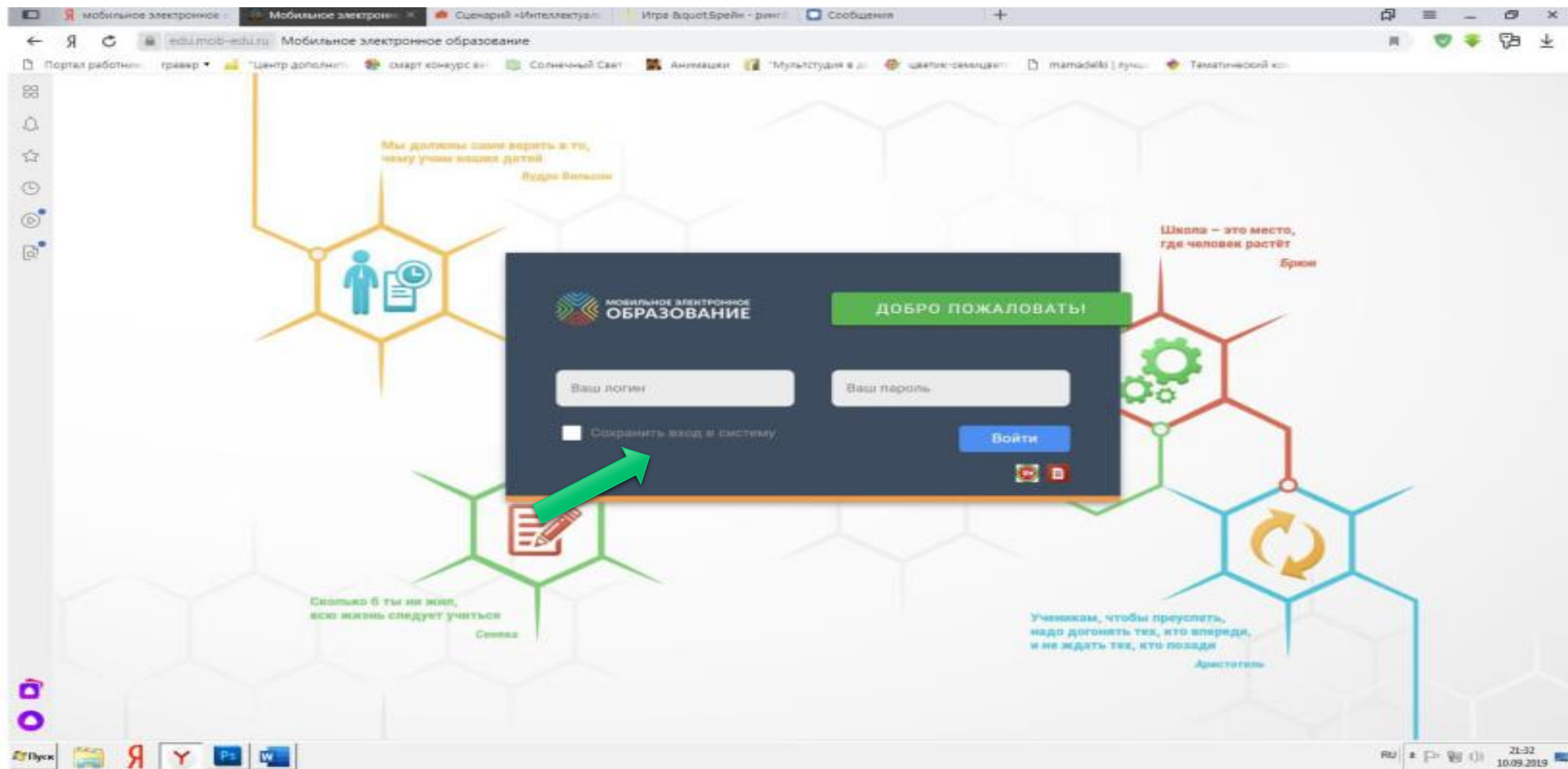
Периодичность использования:

- 1 раз в неделю 5 учреждений;
- 2 раза в неделю – 6 учреждений;
- Ежедневно – 2 учреждения;

В том числе в младших группах периодичность варьируется от 1 раза в неделю до 1 раза в 2 недели.

В основном выбран формат введения в НОД (утро), 10% - вторая половина дня для индивидуальной и подгрупповой работы, в том числе для самостоятельной работы с детьми 6-7 лет.

ЗАНЯТИЯ С МОБИЛЬНЫМ ЭЛЕКТРОННЫМ ОБРАЗОВАНИЕМ





Выбираем



Последние закладки



Библиотека курсов



Носков
[Директор]

БИБЛИОТЕКА

Библиотека курсов

КОММУНИКАЦИИ

УПРАВЛЕНИЕ УЧЕБНЫМ
ПРОЦЕССОМ

ПЕРСОНАЛИЗАЦИЯ И
ИНДИВИДУАЛИЗАЦИЯ

Сортировать по предмету Сортировать по классу



ДОШКОЛЬНОЕ ОБРАЗОВАНИЕ ДЛЯ
ДЕТЕЙ 3-4 ЛЕТ



ДОШКОЛЬНОЕ ОБРАЗОВАНИЕ ДЛЯ
ДЕТЕЙ 4-5 ЛЕТ



ДОШКОЛЬНОЕ ОБРАЗОВАНИЕ ДЛЯ
ДЕТЕЙ 5-6 ЛЕТ



ДОШКОЛЬНОЕ ОБРАЗОВАНИЕ ДЛЯ
ДЕТЕЙ 6-7 ЛЕТ



См. Нужный возраст

Стартовая страница - визуальн

Мобильное электронное образ

+

edu.mob-edu.ru/ui/index.html#/bookshelf-guest

Сервисы

Поиск в Интернете

Яндекс

Почта

Онлайн видео кон...

Что такое скрайби...

Создать фотозффе...

Фотомонтаж и фот...

Более 740 бесплат...

Другие закладки

МОБИЛЬНОЕ ЭЛЕКТРОННОЕ ОБРАЗОВАНИЕ

Последние закладки

Библиотека курсов

Носкова Елена Владимировна

[Директор]

БИБЛИОТЕКА

Библиотека курсов

КОММУНИКАЦИИ

Конференции

Личные сообщения

Вопрос дня

УПРАВЛЕНИЕ УЧЕБНЫМ ПРОЦЕССОМ

Электронный журнал

Органайзер

ПЕРСОНАЛИЗАЦИЯ И ИНДИВИДУАЛИЗАЦИЯ

Сортировать по предмету

Сортировать по классу

1 КЛАСС

ДОШКОЛЬНОЕ ОБРАЗОВАНИЕ ДЛЯ ДЕТЕЙ 3-4 ЛЕТ

1 КЛАСС

ДОШКОЛЬНОЕ ОБРАЗОВАНИЕ ДЛЯ ДЕТЕЙ 4-5 ЛЕТ

1 КЛАСС

ДОШКОЛЬНОЕ ОБРАЗОВАНИЕ ДЛЯ ДЕТЕЙ 5-6 ЛЕТ

1 КЛАСС

ДОШКОЛЬНОЕ ОБРАЗОВАНИЕ ДЛЯ ДЕТЕЙ 6-7 ЛЕТ

9 КЛАСС

ТЕСТОВЫЙ ПУСТОЙ

Нажмите на значок- i

Помощь:

16:41

15.11.2020

ДОШКОЛЬНОЕ ОБРАЗОВАНИЕ ДЛЯ ДЕТЕЙ 3-4 ЛЕТ

Дошкольное детство — один из самых важных этапов жизни ребёнка, в значительной мере определяющий всё его последующее развитие.

Сегодня уже не вызывает сомнений тот факт, что современный ребёнок не такой, каким был его сверстник несколько десятилетий назад. И не потому, что изменилась природа самого ребёнка или закономерности развития. Принципиально изменилась жизнь, предметный и социальный мир, ожидания взрослых от детей, воспитательные модели в семье, педагогические требования в детском саду.

Поэтому современная образовательная среда детского сада включает информационные технологии как одну из важнейших составляющих.

Курс создан, прежде всего, как методическое пособие для воспитателей дошкольных образовательных организаций. Также ресурс может быть интересен старшим воспитателям, специалистам дошкольных образовательных организаций, родителям детей младшего дошкольного возраста.

Целевые ориентиры курса определены, прежде всего, требованиями Федерального государственного образовательного стандарта дошкольного образования (ФГОС ДО).

Образовательные области	Целевые ориентиры
	<p>Ребёнок может общаться спокойно, без крика. Доброжелательно относится к другим детям, умеет делиться и вместе пользоваться игрушками. Знает вежливые слова (может поздороваться, попрощаться, поблагодарить за помощь).</p> <p>Стремится поддерживать чистоту и порядок в группе. Бережно относится к игрушкам, книгам, личным вещам. Свободно ориентируется на участке детского сада. Уважительно относится к сотрудникам детского сада, их труду.</p>

ДОШКОЛЬНОЕ ОБРАЗОВАНИЕ ДЛЯ ДЕТЕЙ 3-4 ЛЕТ

Все темы курса способствуют последовательному освоению детьми предложенных целевых ориентиров.

Курс содержит игровой, обучающий, развивающий, интересный по содержанию, доступный по количеству, качественный по исполнению материал для проведения развивающих занятий с детьми младшего дошкольного возраста (3—4 года). Каждое занятие содержит интерактивные мультимедийные объекты. С помощью данных мультимедийных объектов формируются основные психические процессы, такие как обобщение, классификация, сравнение, необходимые для дальнейшего обучения в школе.

Педагоги дошкольных образовательных организаций могут использовать ресурс для организации развивающих занятий с детьми и других видов детской деятельности (двигательная, игровая, коммуникативная, изобразительная, восприятие художественной литературы и фольклора, музыкальная, конструирование, познавательно-исследовательская), а также для организации индивидуальной работы с детьми.

Для родителей курс даёт возможность использовать ресурс совместно с ребёнком вне детского сада. Тематическое планирование составлено с учётом требований ФГОС ДО и содержания основ

Структуру курса составляет перспективное планиро

Планирование построено по тематическим неделям. 3

На каждую неделю предлагается по 5 тематических р
образовательных областей. Все занятия объединены о

ДОШКОЛЬНОЕ ОБРАЗОВАНИЕ ДЛЯ ДЕТЕЙ 3-4 ЛЕТ

- формирование потребности в общении со сверстником;
- развитие самосознания и самостоятельности ребёнка, самодеятельность и самые простые формы творчества.

Тематическое планирование «Дошкольное образование» 3—4 года

№	Название темы	Название занятия
1.	Мой детский сад	Методическая страничка педагога
		1. Моя группа
		2. «Кто у нас хороший, кто у нас пригожий». Чтение стихотворения С. Чёрного «Приставалка»
		3. Группируем предметы по цвету, форме, размеру
		4. Учимся вести себя за столом
		5. Знакомимся с профессией няни
2.	Мои игрушки	Методическая страничка педагога
		1. Знакомимся с игрушками
		2. Учимся описывать игрушки
		3. Мои игрушки

ДОШКОЛЬНОЕ ОБРАЗОВАНИЕ ДЛЯ ДЕТЕЙ 6-7 ЛЕТ

- ⊕ 1. Тема 1 - До свидания, лето!
- ⊕ 2. Тема 1 - Скоро в школу!
- ⊕ 3. Тема 1 - Здравствуй, осень!
- ⊕ 4. Тема 1 - Море
- ⊕ 5. Тема 1 - Отображение осени в произведениях искусства
- ⊕ 6. Тема 1 - Золотая осень
- ⊕ 7. Тема 1 - Дикие и домашние животные
- ⊕ 8. Тема 1 - Перелетные птицы
- ⊕ 9. Тема 1 - Сезонная работа. Труд в полях и огородах. Сезонная одежда
- ⊕ 10. Тема 1 - Родная страна — Россия
- ⊕ 11. Тема 1 - Мой город/село/деревня
- ⊕ 12. Тема 1 - Мой дом, моя семья
- ⊕ 13. Тема 1 - Вежливая неделя (Всемирный день приветствий)

Стартовая страница - визуальн...Мобильное электронное образ...+

edu.mob-edu.ru/ui/index.html#/bookshelf/course/67/topic/2015

СервисыПоиск в ИнтернетеЯндексПочтаОнлайн видео кон...Что такое скрайби...Создать фотозффе...Фотомонтаж и фот...Более 740 бесплат...Другие закладки

МОБИЛЬНОЕ ЭЛЕКТРОННОЕ ОБРАЗОВАНИЕ

Последние закладкиБиблиотека курсов

Носкова Елена Владимировна [Директор]

Личный кабинетЭлектронный журналДошкольное образование для детей 6-7 летЗанятие 10. Родная страна — Россия

Тема №10. Родная страна — Россия

«»⏮⏭⏯⏴⏵123

Скрыть

Ранее:

Далее:
[Занятие 11. Мой город/село/деревня](#)

- МЕТОДИЧЕСКАЯ СТРАНИЧКА ПЕДАГОГА
- Занятие 1. Родная страна. Герб, флаг, гимн
- Занятие 2. День народного единства. Что объединяет людей?
- Занятие 3. Музыка нашей Родины
- Занятие 4. Знакомимся с русскими пословицами

Глоссарий. Ключевые слова темы

Дополнительные темы для обсуждения

Хрестоматия. Стихотворения и художественные произведения по теме

Медиатека. Музыкальное сопровождение

Художественно-изобразительное сопровождение

https://edu.mob-edu.ru/ui/index.html#/bookshelf/course/67/topic/2015/lesson/5...

17:16 15.11.2020

Стартовая страница - визуальн...Мобильное электронное образ...+

edu.mob-edu.ru/ui/index.html#/bookshelf/course/67/topic/2015/lesson/5681

СервисыПоиск в ИнтернетеЯндексПочтаОнлайн видео кон...Что такое скрайби...Создать фотозффе...Фотомонтаж и фот...Более 740 бесплат...Другие закладки

МОБИЛЬНОЕ ЭЛЕКТРОННОЕ ОБРАЗОВАНИЕПоследние закладкиБиблиотека курсовНоскова Елена Владимировна [Директор]

Личный кабинетЭлектронный журналДошкольн...Занятие 10. Родная страна — Россия

Занятие 1. Родная страна. Герб, флаг, гимн

Подробное занятие

Скрыть

Работа с объектами «Государственные символы», «Я живу в России»

Смысловые ориентиры работы с объектами

Объект «Государственные символы» направлен на формирование интереса к государственным символам России, формирование чувства любви к Родине.

Объект «Я живу в России» направлен на обобщение знаний, связанных с понятиями «музыка», «музыкальные традиции России»; знакомство с гимном России.

Кнопки навигации объектам

Региональный компонент

Советы воспитания

Деятельность воспитанников

Хрестоматия. В. Степанов «Что мы Родиной зовем»

Физкультминутки

Блок психолога. Графический диктант «Узор-3»

Работа специалиста дошкольного образования. Социальное развитие. Россия. Какая она?

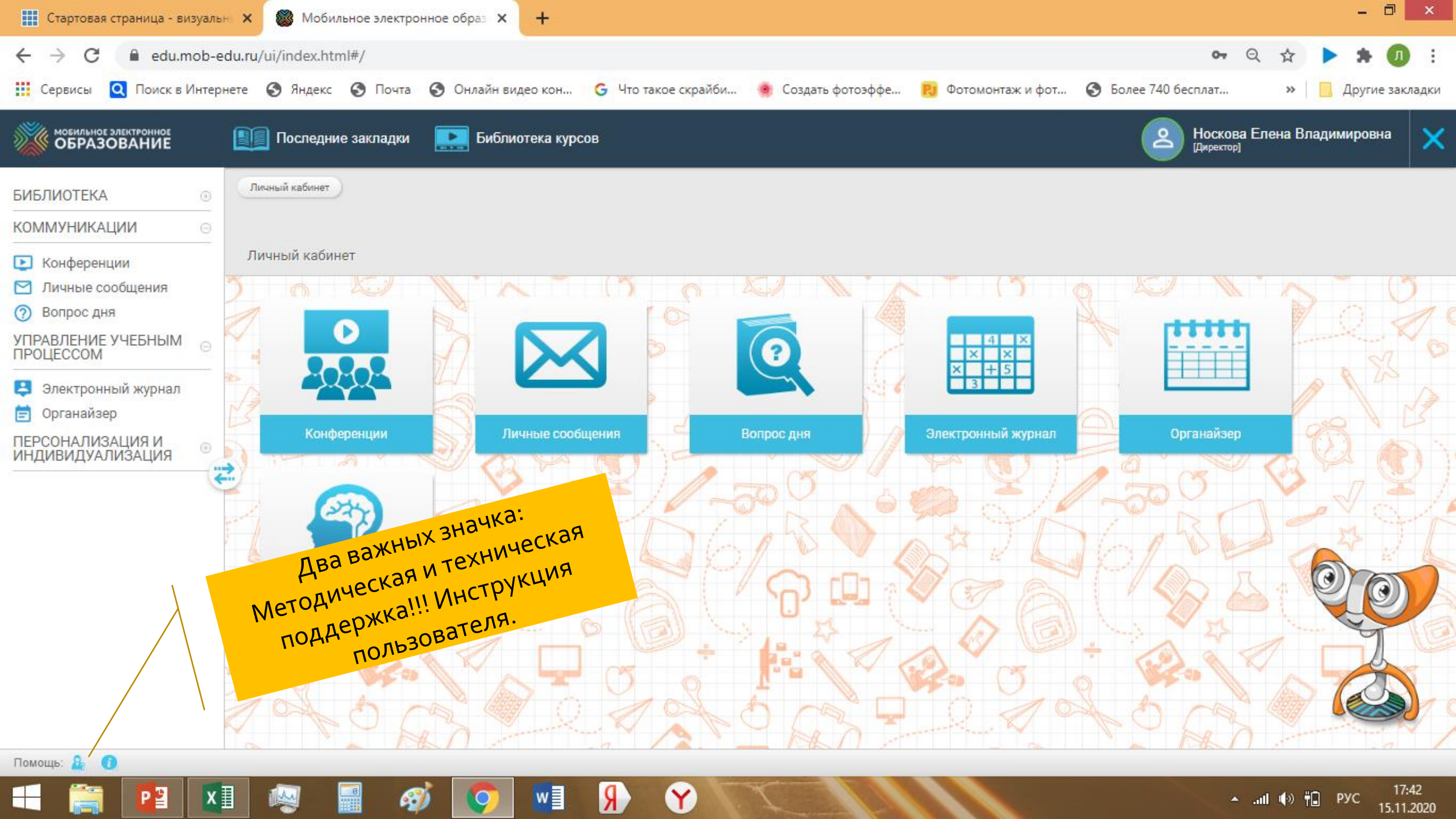
Медиаотека.

Дополнительная информация. Задания повышенной сложности. Викторина «Моя страна»

Тренируемся*. Викторина «Моя страна»

Помощь:WindowsФайловый менеджерPowerPointExcelГрафикКалькуляторПанель задачGoogle ChromeWordЯндекс

17:28 15.11.2020



- БИБЛИОТЕКА
- КОММУНИКАЦИИ
 - Конференции
 - Личные сообщения
 - Вопрос дня
- УПРАВЛЕНИЕ УЧЕБНЫМ ПРОЦЕССОМ
 - Электронный журнал
 - Организатор
- ПЕРСОНАЛИЗАЦИЯ И ИНДИВИДУАЛИЗАЦИЯ

Личный кабинет

Личный кабинет



Конференции



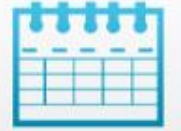
Личные сообщения



Вопрос дня



Электронный журнал



Организатор

Два важных значка:
Методическая и техническая
поддержка!!! Инструкция
пользователя.

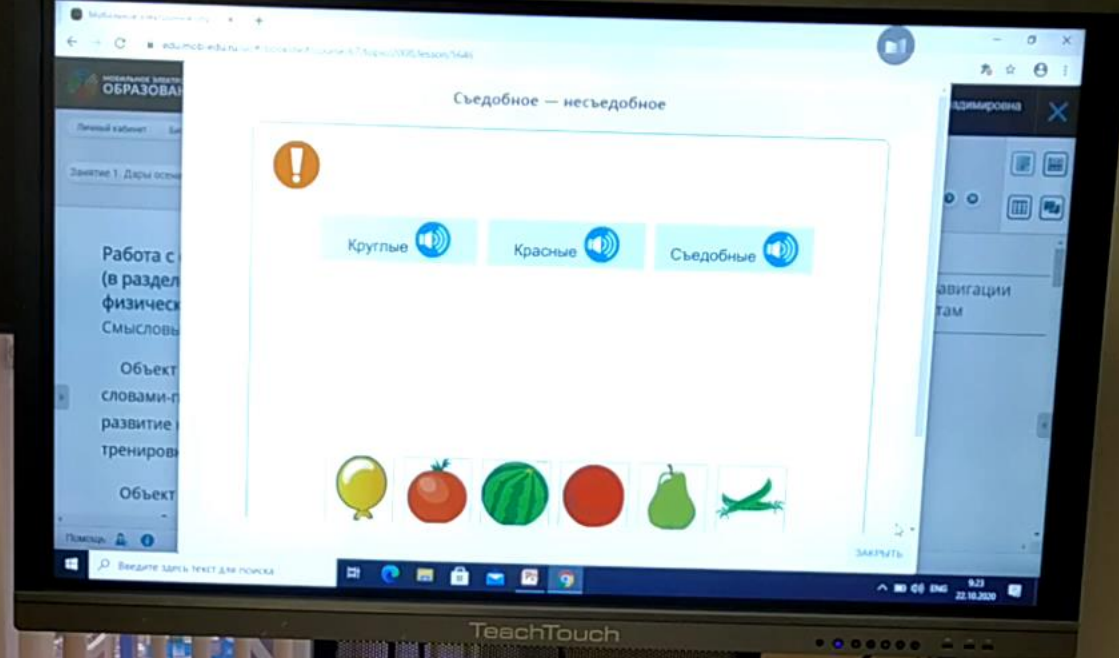
В НАШЕМ МАДОУ «ДЕТСКИЙ САД «ТЕАТР НА ЗВЕЗДЕ»

Специализированные помещения:

- Компьютерный класс – в 2-х учреждениях;
- Интерактивная комната с интерактивной доской – 1 учреждение;

Оборудование:

- Интерактивные столы – 2 шт, в 2-х учреждениях;
- Ноутбуки для использования детьми – 15 шт;
- Интерактивная панель – 1 шт;
- Интерактивный широкоформатный проектор и экран – 1 шт;
- Проекторы с экранами – 5 шт;





СТРАНИЦА ВОСПИТАТЕЛЯ*

Знакомимся с матрицей назначения заданий

1

Перейдите к матрице назначения заданий.

2

Нажимайте на ячейки с заданиями, чтобы просмотреть их или назначить для выполнения.



В матрицу назначения заданий можно перейти как из основного меню, так и из Интернет-урока, нажав кнопку в правом верхнем углу.

Личный кабинет Матрица назначения заданий

old_Окружающий мир 4А Занятие 6. Страницы истории России (20 вкл) Интернет-урок 3. Великая Отечественная война

Это интересно. Города-герои Проверь себя 300

№	ФИО	1	2	3	4	5	6	7	8	9	10	11	12	13	14	Статистика по тематическому занятию
1	Алексеева Яна			5	ДЗ									✓	✓	37/ 21/ 0/ 1/ 1
2	Воробьев Ярослав			✓	ДЗ									✓	✓	37/ 22/ 0/ 0/ 0
3	Калентьев Максим			✓							ДЗ			✓	✓	37/ 23/ 1/ 0/ 0
4	Козлова Анна			✓	ДЗ									✓	✓	37/ 26/ 0/ 0/ 0
5	Купцов Сергей				ДЗ			✓						✓	✓	37/ 27/ 0/ 0/ 0
6	Мерзлов Савел							✓			ДЗ			✓	✓	37/ 26/ 1/ 0/ 0
7	Муромов Илья				ДЗ			✓						✓	✓	37/ 27/ 0/ 0/ 0
8	Носов Федор							✓			ДЗ			✓	✓	37/ 26/ 1/ 0/ 0
9	Петрова Светлана				ДЗ					✓				✓	✓	37/ 27/ 0/ 0/ 0

Переверните лист :)



infogram

Знакомимся с электронным журналом

1

Перейдите в электронный журнал.

2

Войдите сначала на страницу класса, потом на страницу ученика.

3

Просматривайте достижения ученика на его персональной странице.

4

Нажимайте на ячейки, чтобы увидеть результаты выполнения заданий.



Отметка за тесты выставляется автоматически после выполнения учеником задания.
Отметку за задание с открытым ответом выставляет учитель.

Селезнева Наталья									
	Наименование	Прогресс	Тесты	ЗОО	Домашнее задание	Отметка за урок	Отметка за ЭКД/ОД	Итоговая отметка	
+	Занятие 10. Уникальная планета Земля	1/17	0/1	10/10	0	-	0	-	
+	Занятие 11. План, карта и глобус	0/9	2/0	0/0/0	0	3	0	-	
+	Занятие 12. Условные знаки	2/4	3	5	4	4	0	-	
+	Занятие 13. Масштаб	1/4	2	1/0/0	1/0/0	4	0	-	
+	Занятие 14. Изображение рельефа на планах и картах	4/5	2	4	5	5	0	4	
+	Занятие 15. Ориентирование	0/3	2/0	-	0	-	0	-	
+	Занятие 16. Градусная сеть	1/5	2/1	2/0/0	0	-	0	-	
+	Занятие 17. Съёмка и составление плана местности	0/5	1/0	3/0/0	0	-	0	-	
+	Занятие 18. Географическая оболочка	4/16	0/1	4/3/1	2/0/0	-	1	-	
+	Занятие 19. Что у Земли внутри	0/15	5/0	0/0/0	0	-	0	-	
+	Занятие 20. Рельеф Земли	1/17	4/1	0/0/0	1/0/0	-	0	-	

Знакомимся с системой личных сообщений

1

Перейдите в подсистему "Личные сообщения".

2

Создайте диалог, напишите его название и добавьте пользователей, с которым вы хотели бы пообщаться.

3

Обменивайтесь сообщениями в созданном диалоге.



Состав участников в уже созданном диалоге можно изменять.

Показывать: <input type="checkbox"/> Диалог <input type="checkbox"/> Рассылки			
+ Создать диалог + Создать рассылку			
Название	Количество участников	Создатель	Последнее сообщение
электронные материалы	2	Никитина Светлана (Ученик) 09.05.18 20:41	Долгова Татьяна Валерьевна (23.05.18 10:32) Добрый день! Только сейчас обнаружила ваше сообщение, оно почему...
Доступ к материалам	2	Луценко Жанна (Ученик) 20.04.18 15:13	Луценко Жанна (17.05.18 19:54) В предыдущем письме спрашивала как для ВКР использовать Интер...
Как вы относитесь к труду?	399	Долгова Татьяна Валерьевна (админ) 18.03.17 10:49	Долгова Татьяна Валерьевна (25.04.18 15:09) Моя UC1-4 удалена! из диалога...
ВКР	3	Богданова Олеся (Ученик) 28.03.18 20:22	Богданова Олеся (28.03.18 20:23) Добрый вечер! Я привлекла два реал технологическую карту, но у...
использование графиков - ОК	2	Биология1 Школа Биология (Ученик) 28.02.18 15:04	Биология1 Школа Биология (28.02.18 15:05) Уважаемая, Татьяна Валерьевна, использовали ли вы в уроках спорные...
Сообщения	2	Обществознание3 Школа Общество (Ученик) 28.02.18 15:03	Долгова Татьяна Валерьевна (28.02.18 15:04) и вам добрый день!...
Урок географии	4	Долгова Татьяна Валерьевна (админ) 08.12.17 10:53	Долгова Татьяна Валерьевна (08.02.18 9:57) ...

Сроки	Мероприятия		Участник	Ответственные
Октябрь	21-22.10.2020	Открытый показ групповой работы с детьми с использованием МЭО***	Все ДОУ	265, 167, 403, Компас, Театр на Звезде, Галактика
Декабрь	14-16.12.2020	Открытый показ индивидуальной работы с детьми с использованием МЭО***	Все ДОУ	148 Галактика
Март	15-16.03.2020	Открытый показ работы с родителями с использованием МЭО	Все ДОУ	167 227
Май	В течение месяца	Подготовка к печати сборника методических материалов	265, 167, 403, Компас, Театр на Звезде, Галактика	148 67
Июнь	24.06.2021	Фестиваль «Цифропарк»	Педагоги, административные команды ДОУ	148 167 67

СПАСИБО ЗА СОТРУДНИЧЕСТВО!

Наши контакты:

Ваш куратор:

МАДОУ «Театр на Звезде» г.Перми

Колчанова Любовь Петровна

8904 84 133 72 (Viber, WhatsApp)

sowetskaya118@mail.ru

Куратор город: МАДОУ «ЦРР-детский сад № 148» г. Перми

Волнеина Дарья Анатольевна,

89128894981

dsad148@yandex.ru